

2018

Relatório de Governança



INSTITUTO DE PREVIDÊNCIA DOS
SERVIDORES DO MUNICÍPIO DE CURITIBA

Prefeito

Rafael Greca de Macedo

Diretor-Presidente

Ary Gil Merchel Piovesan

Diretor Administrativo-Financeiro

Marcus Vinicius Garcia Negrão

Diretor de Previdência

Hélio José Pizzatto

Assessoria Jurídica

Majoly Aline dos Anjos Hardy

Unidade de Controle Interno

Sabrina Marcelli Fand

SUMÁRIO

APRESENTAÇÃO	5
1 BENEFICIÁRIOS.....	7
1.1 Quantitativo de servidores ativos, aposentados e pensionistas	7
1.2 Despesas Previdenciárias e Assistenciais.....	8
1.2.1 Folha de Pagamento – Aposentados e Pensionistas.....	8
1.2.2 Pagamento de Benefícios Assistenciais e Outras Despesas.....	9
1.3 Arrecadação de contribuições e outras receitas previdenciárias.....	10
1.3.1 Valores Arrecadados com a Compensação Previdenciária - COMPREV	10
1.4 Resumo Receita Previdenciária x Despesa Previdenciária.....	11
2 AVALIAÇÃO ATUARIAL	13
2.1 Custo Total do Plano Previdenciário	14
2.1.1 Valor Atual Total das Obrigações do Sistema de Previdência Municipal com o Atual Grupo de servidores Ativos, Aposentados e Pensionistas:.....	14
2.2 Balanço Atuarial do Plano Previdenciário – Plano de Custeio Vigente.....	15
3 GESTÃO DE INVESTIMENTOS	17
3.1 Ativos	17
3.1.1 Composição dos Ativos – dez/18	17
3.1.2 Carteira Imobiliária	17
3.2 Investimentos e Aplicações Dos Recursos Previdenciários	19
3.2.1 Alocação dos Recursos Previdenciários	19
3.2.2 Alocação dos Recursos Previdenciários por segmento.....	19
3.2.3 Alocação dos Recursos Previdenciários por Benchmarking – Renda Fixa	20
3.2.4 Alocação dos Recursos Previdenciários por Benchmarking – Renda Variável	20
3.2.5 Alocação dos Recursos Previdenciários por enquadramento	21
3.3 Risco	22
3.4 Desempenho da Carteira de Investimentos dos Recursos Previdenciários X Atingimento da Meta Atuarial	22
4 CONSELHO DE ADMINISTRAÇÃO, CONSELHO FISCAL E COMITÊ DE INVESTIMENTOS	24
4.1 Conselho de Administração	24
4.2 Conselho Fiscal.....	24
4.3 Comitê de Investimentos	25

5	INSTITUCIONAL	27
5.1	Gestão de Pessoal	27
5.1.1	Quadro de Pessoal	27
5.1.2	Escolaridade	27
5.1.3	Capacitação	28
5.2	Gestão Orçamentária e Financeira	28
5.2.1	Despesas Administrativas	28
5.2.2	Variação Anual da Despesa Administrativa	29
5.2.3	Despesas com pessoal e encargos - IPMC.....	29
5.2.4	Receitas Administrativas.....	30
5.3	Aplicações Financeiras da Taxa de Administração.....	30
5.3.1	Alocação da Taxa de Administração	30
5.3.2	Alocação da Taxa de Administração por Benchmark – Renda Fixa	31
5.3.3	Alocação da Taxa de Administração por Benchmark – Renda Variável.....	31
5.4	Rentabilidade dos recursos da Taxa de Administração	32
5.5	Licitações.....	33
5.6	Contratos Vigentes.....	33
5.7	Controle Interno.....	34
5.7.1	Atividades de verificações / monitoramento.....	34
5.8	CRP – Certificado de Regularidade Previdenciária.....	35
5.9	Acesso à Informação	35
5.10	Assessoramento jurídico.....	35
6	ATENDIMENTO.....	37
6.1	Ouvidoria e Fale Conosco.....	37
6.2	Atendimento Presencial.....	37
7	PROGRAMA VIDA NOVA	39
8	EDUCAÇÃO PREVIDENCIÁRIA.....	40
9	DESTAQUES.....	41

APRESENTAÇÃO

Em atendimento aos princípios básicos da Governança Corporativa, este relatório mostra os resultados alcançados por este Instituto e as principais atividades realizadas no ano de 2018, com o objetivo de fornecer informações aos servidores municipais de Curitiba e aos cidadãos em geral.

1 BENEFICIÁRIOS

- 1.1 Quantitativo de servidores ativos, aposentados e pensionistas
- 1.2 Despesas Previdenciárias e Assistenciais
- 1.3 Arrecadação de contribuições e outras receitas previdenciárias
- 1.4 Resumo Receita Previdenciária x Despesa Previdenciária

1 BENEFICIÁRIOS

1.1 QUANTITATIVO DE SERVIDORES ATIVOS, APOSENTADOS E PENSIONISTAS

O número de servidores ativos da Administração Direta e Indireta em dez/2018 foi de 29.806. O número de aposentados e pensionistas foram, respectivamente, 13.712 e 2.455, totalizando 16.167 beneficiários.

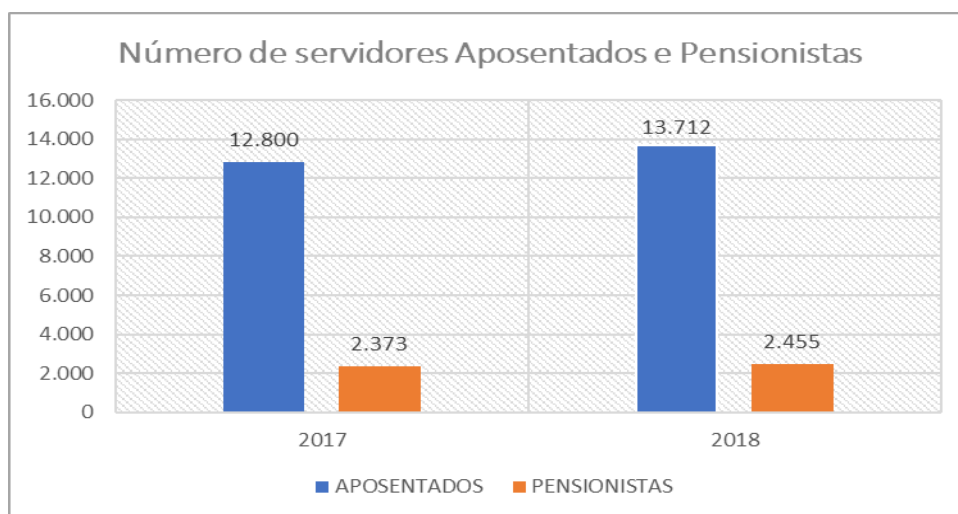
Servidores Ativos			
Prefeitura Municipal de Curitiba + Órgãos da Administração Indireta	2017	2018	%
	30.546	29.806	-2,42%

Aposentados	2017	2018	%
	12.800	13.712	7,13%

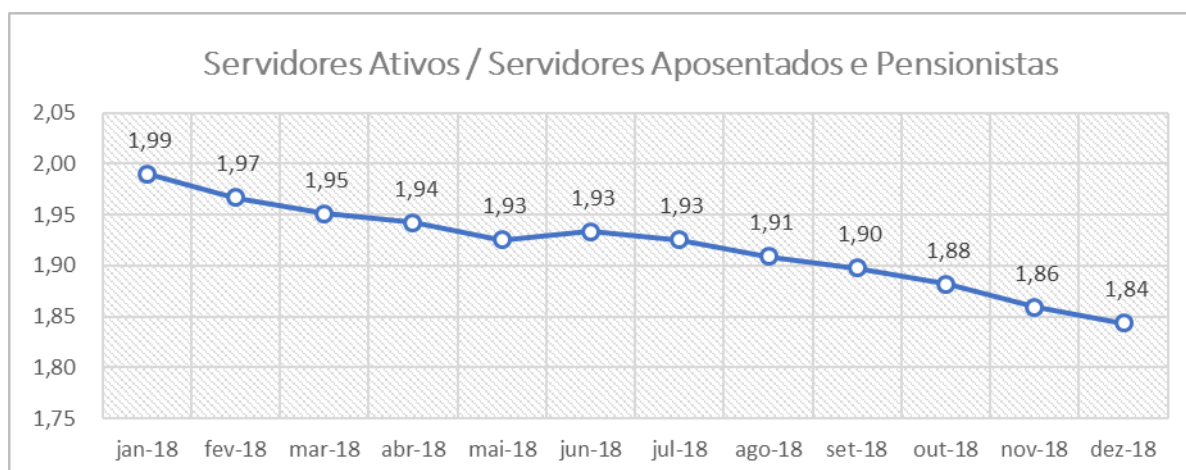
Pensionistas	2017	2018	%
	2.373	2.455	3,46%

Em 2018, observou-se uma redução no número de servidores ativos de -2,42% em relação ao ano de 2017.

Quanto ao número de aposentados, observou-se um aumento de 7,13% e de pensionistas cresceu 3,46% em relação ao ano de 2017.



A proporção de servidores ativos para aposentados e pensionistas mostra o comprometimento da sustentabilidade do sistema previdenciário existente.

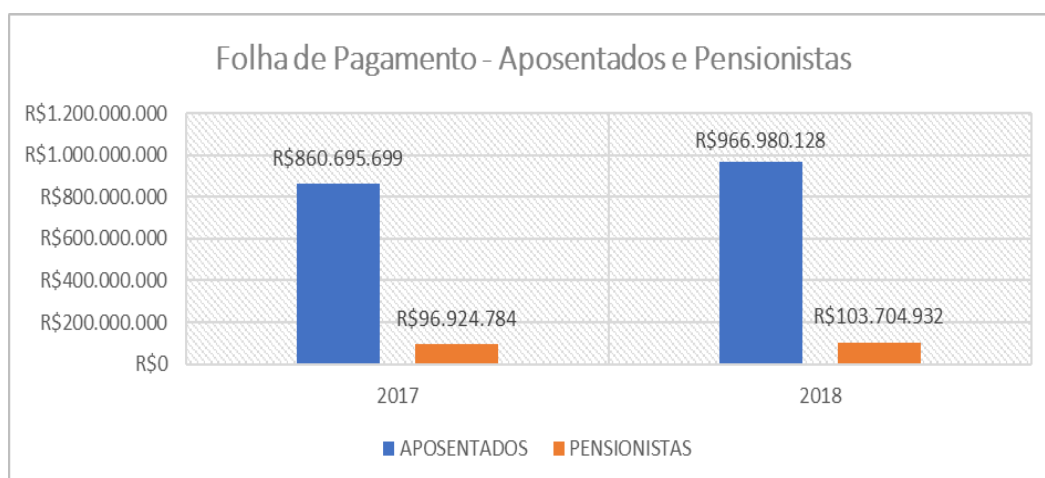


1.2 DESPESAS PREVIDENCIÁRIAS E ASSISTENCIAIS

O IPMC é responsável pelo pagamento de aposentadoria, pensão, salário maternidade, salário família, auxílio doença e auxílio reclusão.

1.2.1 Folha de Pagamento – Aposentados e Pensionistas

Em 2018, devido ao aumento no número de aposentados e pensionistas o reajuste salarial aplicado no período, houve um acréscimo na folha de pagamento dos aposentados de 12,35% em relação a 2017. No mesmo período, a folha de pagamento dos pensionistas apresentou um acréscimo de 7,00%.



Fonte: Balancete Consolidado – Exercício 2018

1.2.2 Pagamento de Benefícios Assistenciais e Outras Despesas

Em 2018, houve uma redução de 18,82% no valor pago do Salário Maternidade, um aumento de 14,85% referente ao pagamento do Salário Família e um aumento de 7,78% no pagamento do Auxílio Doença em relação ao ano anterior.

Em 2018 foram pagos R\$ 38.908.300,31 em benefícios assistenciais, 0,92% a mais com relação ao ano de 2017.

Benefícios Assistenciais	2017		2018		% Custo Anual 2018/2017
	*Qtde.	Custo Anual	*Qtde.	Custo Anual	
Salário Maternidade	192	R\$ 9.945.261,05	152	R\$ 8.073.817,94	-18,82%
Salário Família	31	R\$ 13.982,24	31	R\$ 16.058,14	14,85%
Auxílio Doença	547	R\$ 28.592.776,67	553	R\$ 30.816.406,23	7,78%
TOTAL		R\$ 38.554.036,96		R\$ 38.908.300,31	0,92%

*Quantidade de servidores beneficiários em dezembro de cada exercício.

Outras Despesas Previdenciárias	2017	2018
Indenizações e Restituições (Repetição de Indébito)	R\$ 506.901.017,46	R\$ 188.392.193,53
Serviços de Terceiros - Pessoa Jurídica	R\$ 35.000,00	R\$ 33.836,80
*Obrigações tributárias e contributivas	R\$ 4.381.034,62	-
TOTAL	R\$ 511.317.052,08	R\$ 188.426.030,33

* Refere-se ao pagamento do PASEP. Em 2018 esta despesa foi realizada pela Fonte 001 – Taxa de Administração.

1.3 ARRECAÇÃO DE CONTRIBUIÇÕES E OUTRAS RECEITAS PREVIDENCIÁRIAS

A tabela a seguir apresenta a composição das receitas previdenciárias em 2018.

Receitas Previdenciárias	Valor	% Participação
Contribuição Patronal de Servidor Ativo	R\$ 413.325.598,20	34,67%
Contribuição do Servidor Ativo	R\$ 206.804.736,97	17,35%
Contribuição do Servidor Aposentado	R\$ 27.468.492,61	2,30%
Contribuição de Pensionistas	R\$ 2.077.241,65	0,17%
Aluguéis	R\$ 5.822.065,74	0,49%
Compensações Previdenciárias (COMPREV)	R\$ 17.234.682,56	1,45%
Parcelamentos Previdenciários	R\$ 27.965.818,23	2,35%
*Aporte para cobertura do Déficit Atuarial	R\$ 313.484.623,67	26,30%
Remuneração líquida de Investimentos - renda fixa e variável	R\$ 168.701.253,70	14,15%
Outras Receitas	R\$ 9.295.331,61	0,78%
Total	R\$ 1.192.179.844,94	100,00%

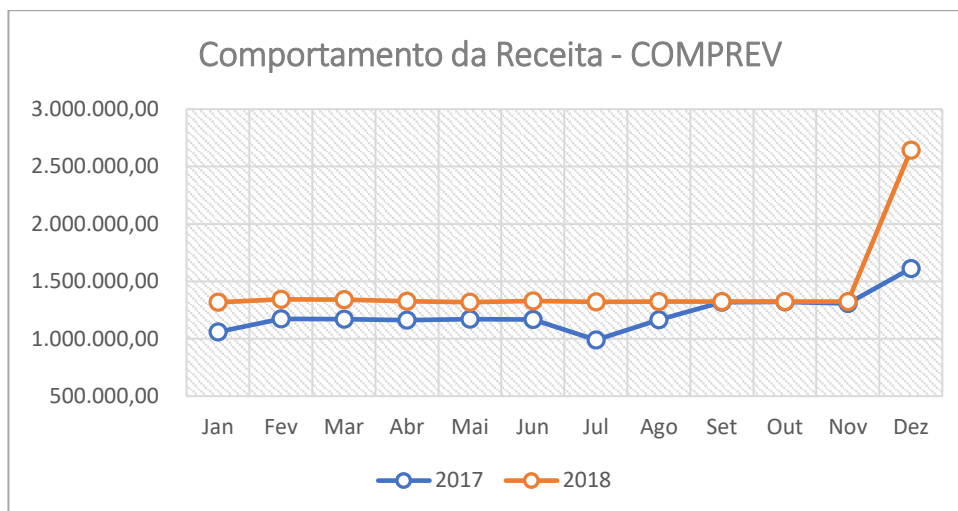
* A parcela de R\$ 188.392.193,53 relativo à repetição de indébito compõe o valor do Aporte para cobertura do Déficit Atuarial.

1.3.1 Valores Arrecadados com a Compensação Previdenciária - COMPREV

Em 2018, com a compensação previdenciária - acerto de contas entre o Regime Geral de Previdência Social (RGPS) e o Regime Próprio de Previdência Social (RPPS), foram arrecadados R\$ 17.234.682,56. Ao comparar o resultado financeiro de 2017, nota-se um acréscimo de 17,87%.

Arrecadação COMPREV	
Ano	Valor
2017	R\$ 14.622.374,72
2018	R\$ 17.234.682,86
%	17,87%

O gráfico abaixo demonstra o comportamento desta receita.



O aumento da arrecadação da **Compensação Previdenciária - COMPREV** no mês de dezembro deve-se ao pagamento do 13º salário.

1.3.1.1 Requerimentos Enviados e Aprovados - COMPREV

Em 2018, o número de requerimentos enviados ao INSS foi de 232.

O INSS aprovou 4 requerimentos no mesmo período.

Cabe salientar que o número de aprovação dos requerimentos, depende exclusivamente da ação do INSS.

1.4 RESUMO RECEITA PREVIDENCIÁRIA X DESPESA PREVIDENCIÁRIA

O resultado previdenciário do ano de 2018 apresentou um déficit de -R\$ 105.837.527,17, devido à queda o número de servidores ativos, diminuindo a receita e o aumento no número de aposentados e pensionistas, gerando maior despesa.

Ano	Receitas	Despesas	Receita/Despesa	Diferença
2018	R\$ 1.192.179.844,94	R\$ 1.298.017.372,11	91,85%	R\$ -105.837.527,17

2 AVALIAÇÃO ATUARIAL

2.1 Custo Total do Plano Previdenciário

2.2 Balanço Atuarial do Plano Previdenciário – Plano de Custeio Vigente

2 AVALIAÇÃO ATUARIAL

A avaliação atuarial é desenvolvida para dimensionar os custos do sistema previdenciário do Município de Curitiba, em consonância com a Constituição Federal, Plano de Benefícios e critérios atuariais internacionalmente aceitos, com base em dados cadastrais fornecidos.

Os resultados contemplam as mudanças paramétricas do Regime de Previdência Social dos Servidores Públicos da União, dos Estados, do Distrito Federal e dos Municípios, com a implementação dos dispositivos das Emendas Constitucionais 20/1998, 41/2003, 47/2005 e 70/2012 e as normas aplicáveis às avaliações e reavaliações atuariais dos Regimes Próprios de Previdência, presentes na Portaria MPS nº 403/2008.

Os cálculos são realizados em conformidade a Nota Técnica Atuarial, enviada a Secretaria de Previdência do Ministério Economia, mediante ofício do RPPS, conforme previsto no §1º, artigo 5º da Portaria MPS nº 403 de 10 de dezembro de 2008.

A avaliação considera como participantes do plano previdenciário, os servidores ativos, aposentados e pensionistas, titulares de cargo efetivo do município de Curitiba e seus dependentes legais.

A base de dados para a avaliação atuarial corresponde ao mês de dezembro de 2017, e foi elaborada em março de 2018.

Em agosto de 2018 foi realizada uma reavaliação da situação atuarial.

Para avaliação dos dados, o cadastro dos servidores ativos, aposentados, pensionistas e seus dependentes enviados para a Avaliação Atuarial, foram comparados com os padrões mínimos e máximos aceitáveis na data da avaliação. Os principais tópicos analisados foram:

Cadastro de Ativos

- Número de Servidores;
- Data de Nascimento;
- Data de admissão na Administração Municipal;
- Valor da Remuneração de Contribuição.

Cadastro de Aposentados e Pensionistas

- Número de Aposentados e Pensionistas;
- Data de Nascimento;
- Valor do Benefício.

2.1 CUSTO TOTAL DO PLANO PREVIDENCIÁRIO

2.1.1 Valor Atual Total das Obrigações do Sistema de Previdência Municipal com o Atual Grupo de servidores Ativos, Aposentados e Pensionistas:

Data-Base: 31/12/2017

BENEFÍCIOS	Custo Geração Atual Total (em R\$)	Custo Total (% da Folha)	Custo Normal (% da Folha)
1) Aposentadorias	8.801.501.914,00	60,22%	
2) Pensão por Morte	880.435.919,10	6,02%	
3) Reversão em Pensão	671.820.036,11	4,60%	
4) Benefícios Concedidos (1+2+3)	10.353.757.869,21	70,84%	
5) Aposentadoria por Idade e Tempo	5.151.942.842,26	35,25%	8,75%
6) Aposentadoria do Professor	2.854.199.933,77	19,53%	6,38%
7) Aposentadoria por Idade	1.607.998.104,05	11,00%	3,68%
8) Reversão em Pensão	634.445.276,14	4,34%	1,27%
9) Pensão por Morte de Ativo	382.167.567,12	2,61%	1,28%
10) Pensão por Morte de Inválido	22.275.720,82	0,15%	0,07%
11) Aposentadoria por Invalidez	377.889.697,62	2,59%	1,18%
12) Auxílio-doença	287.146.996,20	1,96%	1,00%
13) Salário-maternidade	44.930.132,99	0,31%	0,21%
14) Salário-família	44.551,34	0,00%	0,00%
15) Benefícios a Conceder (5+...+14)	11.363.040.822,31	77,74%	23,82%
16) Custo Total (4+15)	21.716.798.691,52	148,58%	
Valor Atual da Folha Futura	14.614.687.095,55		

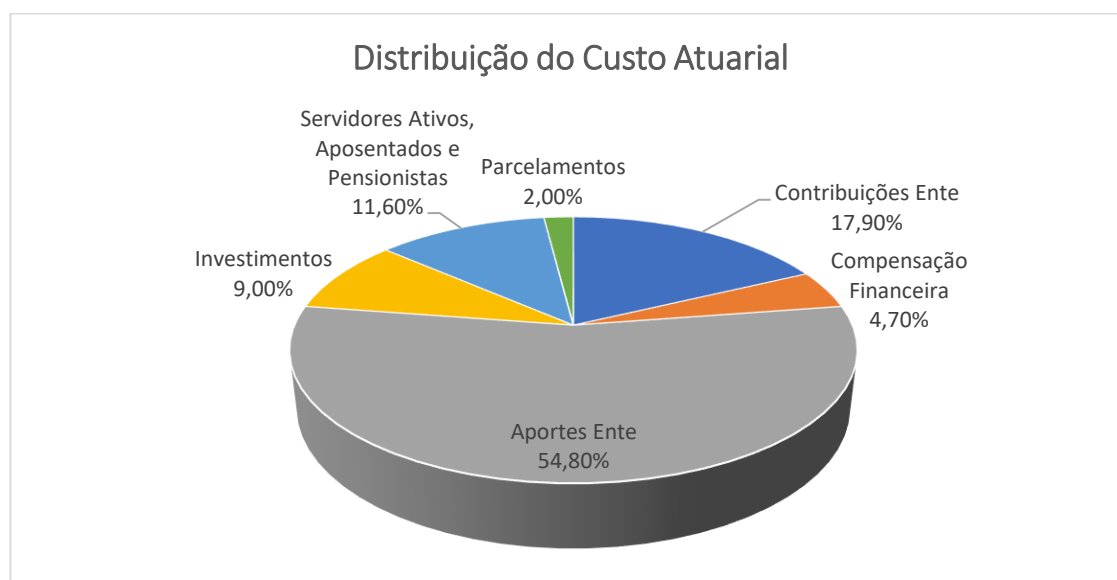
2.2 BALANÇO ATUARIAL DO PLANO PREVIDENCIÁRIO – PLANO DE CUSTEIO VIGENTE

Data-Base: 31/12/2017

Item	Total (em R\$)	Total (% Folha)
Custo Total	21.716.798.691,52	148,58%
Compensação a Receber (-)	1.020.689.538,51	6,98%
Contribuição de Inativos (-)	576.907.695,01	3,95%
Contribuição de Ativos (-)	1.939.384.754,77	13,27%
Contribuição do Ente s/ Ativos (-)	3.878.769.509,54	26,54%
Saldo dos Parcelamentos (-)	437.351.350,30	2,99%
Saldo dos Investimentos (-)	1.957.222.695,60	13,39%
Déficit/Superávit Atuarial Base	11.906.473.147,79	81,47%
Aportes Financeiros (-)	11.906.473.147,79 (*)	102,21%
Déficit/Superávit Atuarial Efetivo	0,00	0,00%

(*) Valor atual dos aportes financeiros previstos no Decreto 978/2018.

O Balanço Atuarial acima é decorrente ao Decreto Municipal nº 978/2018 que alterou o anexo único do Decreto Municipal nº 1269/2017, considerando a alteração do Plano de Custeio do IPMC, conforme avaliação atuarial realizada e considerando a necessidade de adequação da lei de Diretrizes Orçamentárias para o exercício de 2019.



3 GESTÃO DE INVESTIMENTOS

3.1 Ativos

3.2 Investimentos e Aplicações dos Recursos Previdenciários

3.3 Risco

3.4 Desempenho da Carteira de Investimentos dos Recursos Previdenciários X Atingimento da Meta Atuarial

3 GESTÃO DE INVESTIMENTOS

O IPMC segue ao estabelecido na sua Política de Investimentos aprovada pelo Comitê de Investimentos e pelo Conselho de Administração, respeitando as determinações da Resolução CMN nº 3922/2010 e suas alterações.

3.1 ATIVOS

3.1.1 Composição dos Ativos – dez/18

TIPO	R\$	% / TOTAL
Recursos Previdenciários	R\$ 1.354.224.385,55	74,56%
Compensação Previdenciária	R\$ 311.904.267,78	17,17%
Imóveis	R\$ 150.111.177,51	8,26%
TOTAL	R\$ 1.816.239.830,84	

Obs.: o valor da taxa de Administração não compõe o Patrimônio do IPMC



3.1.2 Carteira Imobiliária

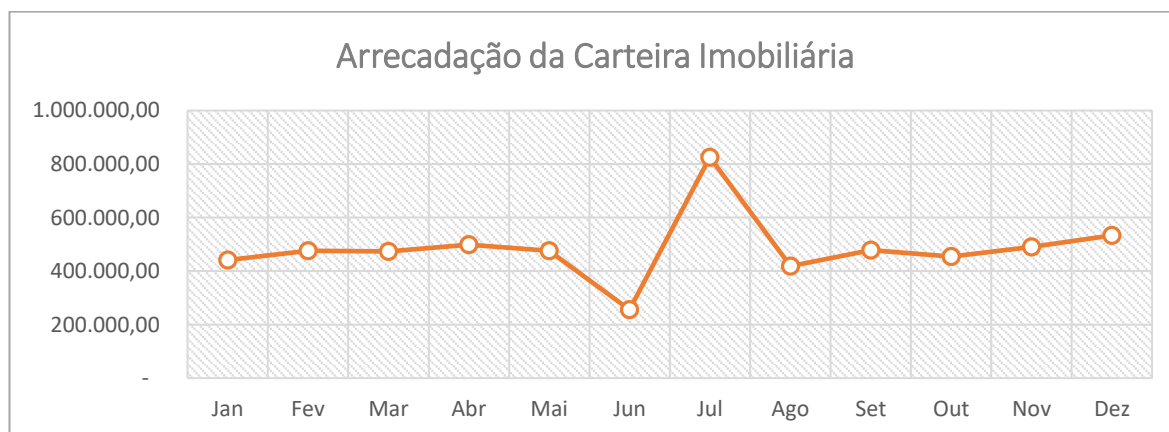
O valor de mercado da carteira imobiliária é de R\$ 150.111.171,51 conforme avaliação realizada em 2018. A carteira imobiliária fechou 2018 com 58,29% de imóveis locados e 41,71% de imóveis vagos.

3.1.2.1 Composição da Carteira Imobiliária

IMÓVEL	VALOR DE MERCADO EM 2018
Barracão SMAB	34.894.157,00
CMEI Cinderela	598.931,22
CMEI Centro Cívico	3.561.600,00
Ed. Alexandria	3.396.358,00
Ed. Andraus	16.224.019,51
Ed. Delta - Sede IPMC/Santander/Cond. Delta/Financeiras	18.507.567,38
Ed. Delta - IMAP 10º andar	5.339.624,71
Ed. Delta - SEPLAD	619.625,95
Ed. Delta - SME	25.204.168,55
Ed. Delta - SMRH	4.094.869,49
Ed. Delta - SMU	7.153.080,73
Ed. Manoel de Macedo	1.565.000,00
Ed. Servidor Municipal	9.682.149,81
ICS	14.738.540,17
Ed. Delta - Estacionamento *	1.731.485,00
Terreno Urbano Pinheirinho	1.550.000,00
Terrenos com Edificação - Santa Quitéria	1.250.000,00
TOTAL	R\$ 150.111.177,51

3.1.2.2 Arrecadação

A carteira imobiliária do IPMC arrecadou em 2018, R\$ 5.822.065,74 com contratos de locações, representando uma rentabilidade de 3,88% do valor total da carteira imobiliária.



* Os valores de locação da Secretaria Municipal de Recursos Humanos e Secretaria Municipal de Educação referente aos meses de maio/2018 e junho/2018, foram pagos em julho/2018.

3.1.2.3 Gestão da Carteira Imobiliária

A gestão da carteira imobiliária locada para a Administração Municipal é realizada pelo IPMC.

Em 2018 foi realizado o PE nº 07/2018 que contratou empresa para administração das locações dos imóveis do IPMC para com terceiros. A empresa vencedora é responsável pela elaboração e rescisão de contratos, notificações e vistorias, com o acompanhamento do gestor do IPMC.

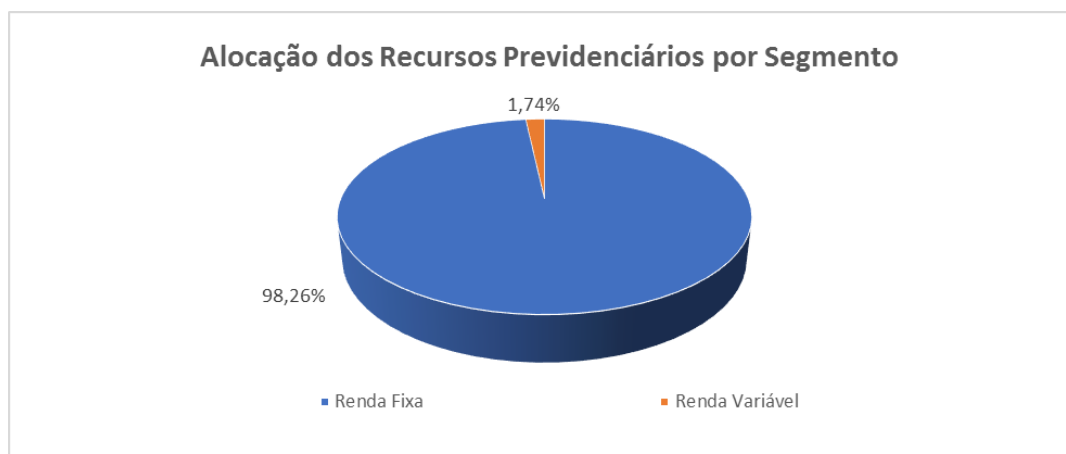
3.2 INVESTIMENTOS E APLICAÇÕES DOS RECURSOS PREVIDENCIÁRIOS

3.2.1 Alocação dos Recursos Previdenciários

Em 2018, as aplicações financeiras dos recursos previdenciários se concentraram em cotas de fundos de investimento classificados como renda fixa e renda variável. A estratégia de alocação de recursos segue os critérios estabelecidos na legislação vigente e na Política de Investimentos.

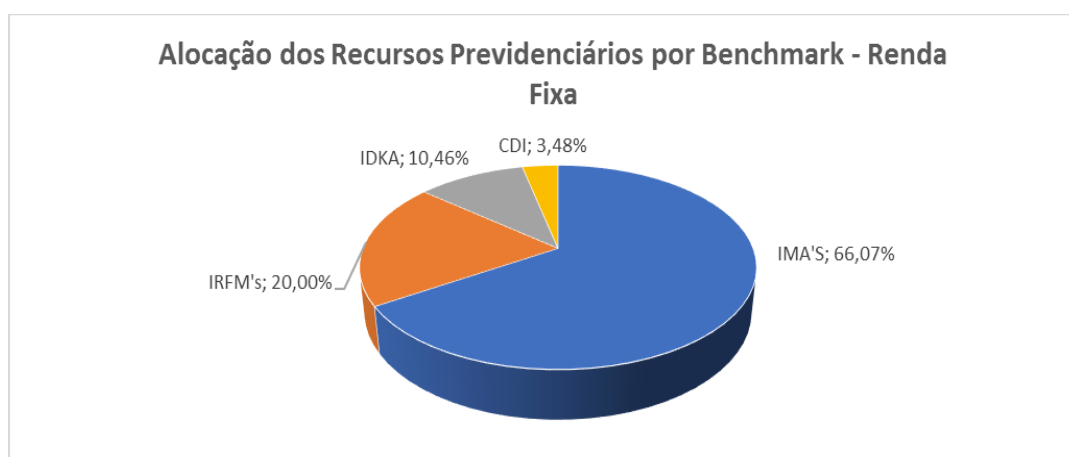
3.2.2 Alocação dos Recursos Previdenciários por segmento

SEGMENTO	R\$	% / TOTAL
Renda Fixa	R\$ 1.637.202.847,58	98,26%
Renda Variável	R\$ 28.925.805,75	1,74%
TOTAL	R\$ 1.666.128.653,33	



3.2.3 Alocação dos Recursos Previdenciários por Benchmarking – Renda Fixa

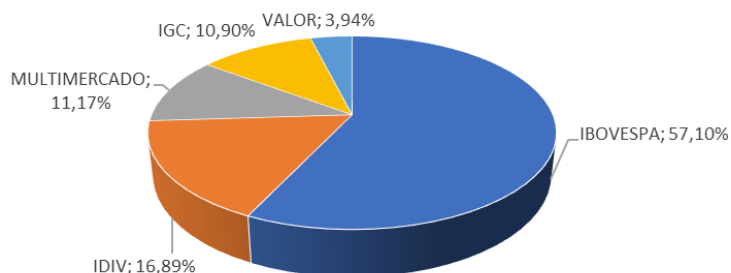
RECURSOS	R\$	% / TOTAL
IMA'S	R\$ 1.081.618.666,90	66,07%
IRFM's	R\$ 327.459.042,65	20,00%
IDKA	R\$ 171.221.265,55	10,46%
CDI	R\$ 56.903.872,48	3,48%
TOTAL	R\$ 1.637.202.847,58	



3.2.4 Alocação dos Recursos Previdenciários por Benchmarking – Renda Variável

RECURSOS	R\$	% / TOTAL
IBOVESPA	R\$ 16.516.339,52	57,10%
IDIV	R\$ 4.885.053,75	16,89%
MULTIMERCADO	R\$ 3.231.756,67	11,17%
IGC	R\$ 3.153.298,32	10,90%
VALOR	R\$ 1.139.357,49	3,94%
TOTAL	R\$ 28.925.805,75	

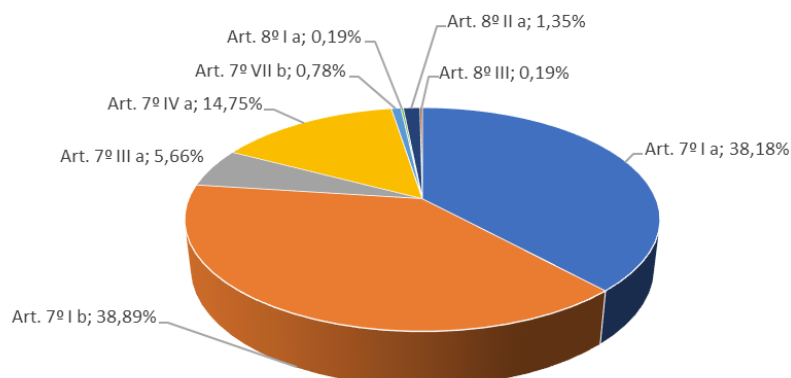
Alocação dos Recursos Previdenciários por Benchmark - Renda Variável



3.2.5 Alocação dos Recursos Previdenciários por enquadramento

Resolução 3.922/2010 – Conselho Monetário Nacional	R\$	% / TOTAL
Art. 7º I a	R\$ 636.171.660,95	38,18%
Art. 7º I b	R\$ 647.929.935,74	38,89%
Art. 7º III a	R\$ 94.328.002,11	5,66%
Art. 7º IV a	R\$ 245.766.875,60	14,75%
Art. 7º VII b	R\$ 13.006.373,18	0,78%
Art. 8º I a	R\$ 3.153.298,32	0,19%
Art. 8º II a	R\$ 22.540.750,76	1,35%
Art. 8º III	R\$ 3.231.756,67	0,19%
TOTAL	R\$ 1.666.128.653,33	

Alocação dos Recursos Previdenciários por Enquadramento



3.3 Risco

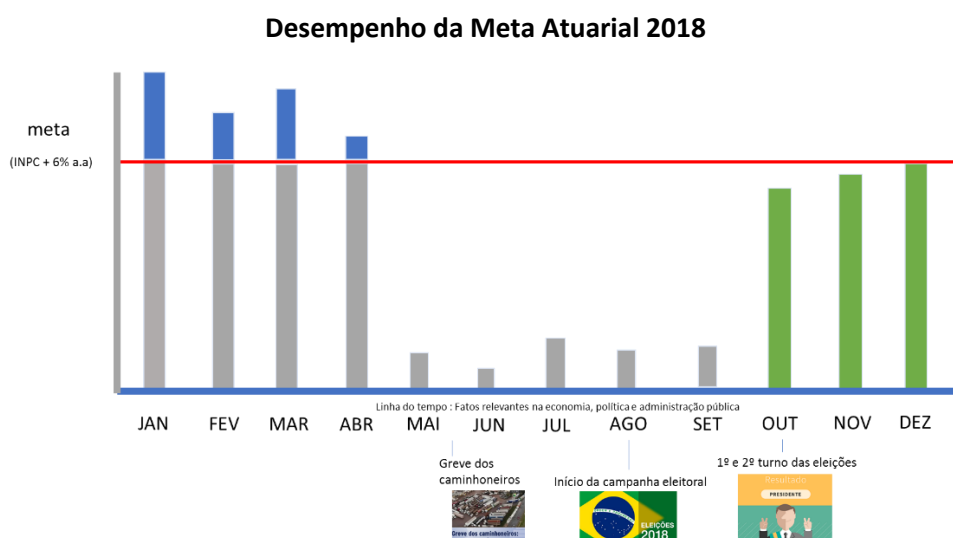
A Carteira de Investimentos do IPMC é considerada conservadora com 98% investidos em Renda Fixa, preponderantemente em títulos públicos federais, os quais possuem risco de mercado, entretanto mitigam à carteira os riscos de crédito e liquidez.

Estudos de Asset Liability Management - ALM norteiam a Política de Investimentos do IPMC, considerando o cumprimento dos objetivos atuariais, liquidez adequada à carteira e geração de resultados compatíveis em termos de risco e retorno.

3.4 DESEMPENHO DA CARTEIRA DE INVESTIMENTOS DOS RECURSOS PREVIDENCIÁRIOS X ATINGIMENTO DA META ATUARIAL

No ano de 2018, o ambiente político, a greve dos caminhoneiros e o início da campanha eleitoral afetaram diretamente o mercado financeiro, comprometendo a rentabilidade das aplicações no período de maio a junho.

Com a definição do cenário político, gerou-se um ambiente de otimismo no mercado financeiro que contribuiu para a retomada da rentabilidade das aplicações, onde os meses de outubro, novembro e dezembro foram responsáveis por 64,35% da rentabilidade de 2018 de R\$ 168.701.253,70 (Cento e sessenta e oito milhões, setecentos e um mil, duzentos e cinquenta e três reais e setenta centavos), contribuindo assim para o atingimento de 99 % da meta atuarial.



4 CONSELHO DE ADMINISTRAÇÃO, CONSELHO FISCAL E COMITÊ DE INVESTIMENTOS

4.1 Conselho de Administração

4.2 Conselho Fiscal

4.3 Comitê de Investimentos

4 CONSELHO DE ADMINISTRAÇÃO, CONSELHO FISCAL E COMITÊ DE INVESTIMENTOS

O Decreto nº 1303/2014, estabelece a estrutura organizacional do IPMC, que compreende a Diretoria Executiva, o Conselho de Administração, o Conselho Fiscal e o Comitê de Investimentos. O desdobramento operacional desses órgãos é estabelecido na forma deste Decreto.

4.1 CONSELHO DE ADMINISTRAÇÃO

O Conselho de Administração é o órgão superior de deliberação do IPMC. É composto por 7 (sete) membros titulares e 7 (sete) membros suplentes.

As reuniões do Conselho são bimestrais, em caráter ordinário e extraordinariamente a qualquer tempo, mediante requerimento formal de no mínimo três membros ou pela convocação do Presidente. Em 2018 foram realizadas 6 reuniões.

Principais deliberações do Conselho de Administração em 2018:

Nº Reunião	Data	Principais Deliberações
128º	23/02/2018	Aprovada a entrega da base de dados de 2017 ao SISMMAC, depois do envio da avaliação para a SRPPS.
131º	30/08/2018	Aprovação de alteração nas hipóteses atuariais pela maioria dos conselheiros.
		Aprovado o Relatório Anual de Atividades do IPMC e do Balanço Geral, acompanhado do parecer dos auditores de do Conselho Fiscal - IPMC e FMPP referente ao exercício de 2017.
132º	24/10/2018	Aprovada a Política Anual de Investimentos para o exercício de 2019.

4.2 CONSELHO FISCAL

O Conselho Fiscal é o órgão de controle interno do IPMC. É composto por 5 (cinco) membros titulares e 5 (cinco) membros suplentes.

As reuniões do Conselho são bimestrais em caráter ordinário e, extraordinariamente, a qualquer tempo, mediante requerimento formal de no mínimo três membros pela convocação do Presidente. Em 2018 foram realizadas 5 reuniões.

Principais deliberações do Conselho Fiscal em 2018:

Nº Reunião	Data	Principais Deliberações
35º	23/01/2018	Deliberada a contabilização do imóvel localizado no bairro Santa Quitéria no valor de R\$ 1.250.000,00 (um milhão, duzentos e cinquenta mil reais) considerando a ocupação irregular existente no local e o impacto das ações judiciais de reintegração de posse.
37º	17/07/2018	Aprovada as contas do Exercício Financeiro de 2017 do IPMC e do FMPP
38º	18/09/2018	Informado que o Conselho de Administração aprovou a deliberação do Conselho Fiscal sobre a aprovação das contas do IPMC e FMPP do Exercício de 2017.

4.3 COMITÊ DE INVESTIMENTOS

O Comitê de Investimentos, como órgão de deliberação vinculado à Presidência do Instituto de Previdência dos Servidores do Município de Curitiba, atua de forma colegiada, de acordo com normas expedidas pelo Banco Central do Brasil, Comissão de Valores Mobiliários, Ministério Fazenda, Tribunal de Contas do Estado do Paraná e na Política de Investimentos do IPMC. É composto por 10 (dez) membros, nomeados pelo Chefe do Poder Executivo Municipal mediante ato oficial, todos com direito a voz e voto.

Principais deliberações do Comitê de Investimentos em 2018:

Nº Reunião	Data	Principais Deliberações
110º	24/01/2018	Aprovado o credenciamento da instituição financeira Western Asset Management Company DTVM Ltda.
		Aprovado o aporte do valor máximo de R\$ 3.000.000,00, no fundo de investimentos FIC Caixa Master Capital Protegido Ibovespa II Multimercado.
111º	20/02/2018	Aprovado o Credenciamento de Balier Agente Autônomo de Investimentos, protocolo 08-000021/2018 e Apex Capita Ltda.
113º	17/04/2018	Aprovado o credenciamento da J. Malucelli Distribuidora de Títulos e Valores Mobiliários Ltda, Gestora e Administradora.
114º	17/05/2018	Aprovada atualização de credenciamento Banco Bradesco S/A, Banco Santander S/A, BB Gestão de Recursos DTVM S/A, BEM Distribuidora de Títulos e Valores Mobiliários Ltda, BRAM Bradesco Asset Management S/a, Caixa Econômica Federal, Itaú Unibanco, Santander Brasil Gestão de Recursos, SulAmérica Gestora de Recursos, SulAmérica Investimentos DTVM S/A.
116º	19/07/2018	Aprovado realocar R\$ 2.024.651,88 do Bradesco Institucional IMA-B Títulos Públicos FIC Renda Fixa e R\$ 11.208.057,46 do Santander IMA-B Institucional Títulos Públicos FIC RF LP para o Itaú Institucional Alocação Dinâmica II FIC Renda Fixa.
		Aprovado o credenciamento das instituições financeiras: Icatu Vanguarda Gestão de Recursos Ltda (Gestora), Integral Investimentos Ltda (Gestora) - e Grid Agente Autônomo de Investimentos Eireli (Agente Autônomo).
118º	17/09/2018	Aprovada a realocação de parte dos recursos do COMPREV (Fonte 551), R\$ 17.000.000,00.

119º	18/10/2018	Aprovada a Política de Investimentos 2019.
------	------------	--

5 INSTITUCIONAL

5.1 Gestão de Pessoal

5.2 Gestão orçamentária e financeira

5.3 Aplicações Financeiras da Taxa de Administração

5.4 Rentabilidade dos recursos da Taxa de Administração

5.5 Licitações

5.6 Contratos Vigentes

5.7 Controles Internos

5.8 CRP – Certificado de Regularidade Previdenciária

5.9 Acesso à Informação

5.10 Assessoramento Jurídico

5 INSTITUCIONAL

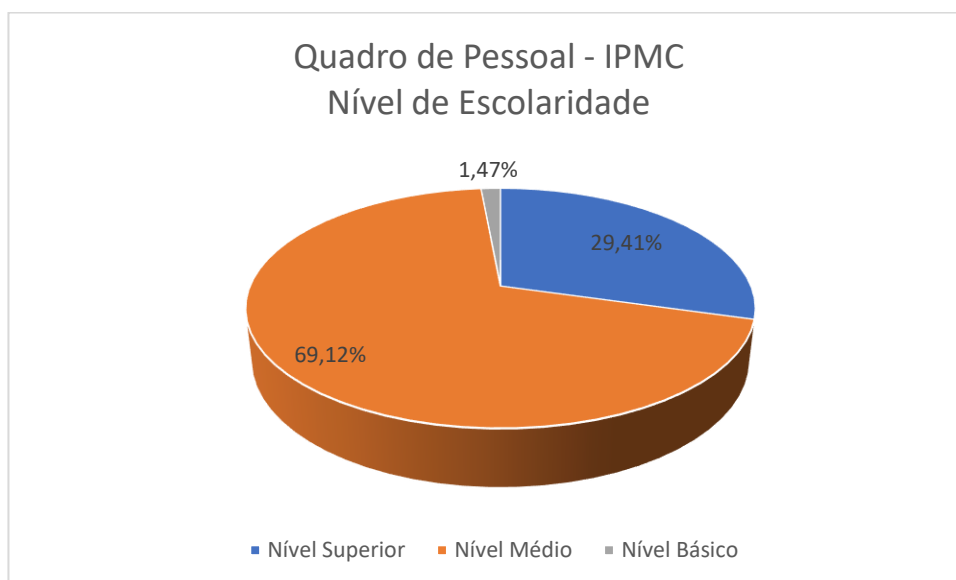
5.1 GESTÃO DE PESSOAL

5.1.1 Quadro de Pessoal

O IPMC possui 68 servidores em seu quadro de pessoal. Destes, 6 servidores estão à disposição de outros órgãos e 2 encontram-se em licença para tratamento de saúde.

5.1.2 Escolaridade

Escolaridade	Quantidade de Servidores
Nível Superior	20
Nível Médio	47
Nível Básico	1
TOTAL	68



O IPMC, através do Instituto Municipal de Administração Pública – IMAP, mantém contrato com 24 estagiários de nível superior e nível médio que auxiliam em vários setores do IPMC.

5.1.3 Capacitação

Os servidores do IPMC participaram de vários cursos e eventos para o desenvolvimento de competências e melhoria dos processos internos.

CURSOS	REALIZAÇÃO
Administração de Condomínios	Abril
Regime Próprio do Servidor	Abril
Averbação de Tempo de Serviço	Maio
Psicologia Econômica no Ambiente da Previdência Complementar	Maio
Previdência dos Servidores Públicos: Cálculos de Aposentadorias e Pensões, Aposentadorias – FUNPRESP	Maio
Fundamento do Mercado Financeiro - UNIABRAPP	Junho
Auditoria da Folha de Pagamento no Serviço Público	Agosto
Acordos Internacionais de Previdência Social - IBDP	Setembro
CONGRESSOS / SIMPÓSIOS / SEMINÁRIOS	
XXIX Simpósio Brasileiro de Direito Previdenciário – IBDP	Fevereiro
1º Congresso Nacional de Previdência dos Servidores Públicos a CONAPRESP	Junho
1º Congresso Brasileiro de Direito das Famílias - IBDFAM	Junho
16º Congresso Nacional de Previdência da APEPREV	Setembro
XIV Congresso Brasileiro de Direito Previdenciário – IBDP	Setembro
V Seminário de Direito Previdenciário – OAB/PR	Novembro

5.2 GESTÃO ORÇAMENTÁRIA E FINANCEIRA

A gestão financeira e orçamentária da taxa de administração não está vinculada aos recursos previdenciários.

5.2.1 Despesas Administrativas

Despesas Administrativas	2018	% / Total
Despesas com Pessoal e Encargos - IPMC	4.854.642,98	35,82%
Obrigações Tributárias e Contributivas	4.338.182,96	32,01%
Serviços de terceiros	2.815.878,46	20,78%
Sentenças Judiciais	755.085,86	5,57%
Amortização PASEP	489.154,08	3,61%
Aporte para cobertura do Déficit Atuarial	182.022,83	1,34%
Serviços de Consultoria	39.420,00	0,29%
Material de Consumo	36.644,30	0,27%
Passagens e despesas com locomoção	36.097,90	0,27%
Indenizações e Restituições	5.055,75	0,04%
TOTAL	13.552.185,12	

5.2.2 Variação Anual da Despesa Administrativa

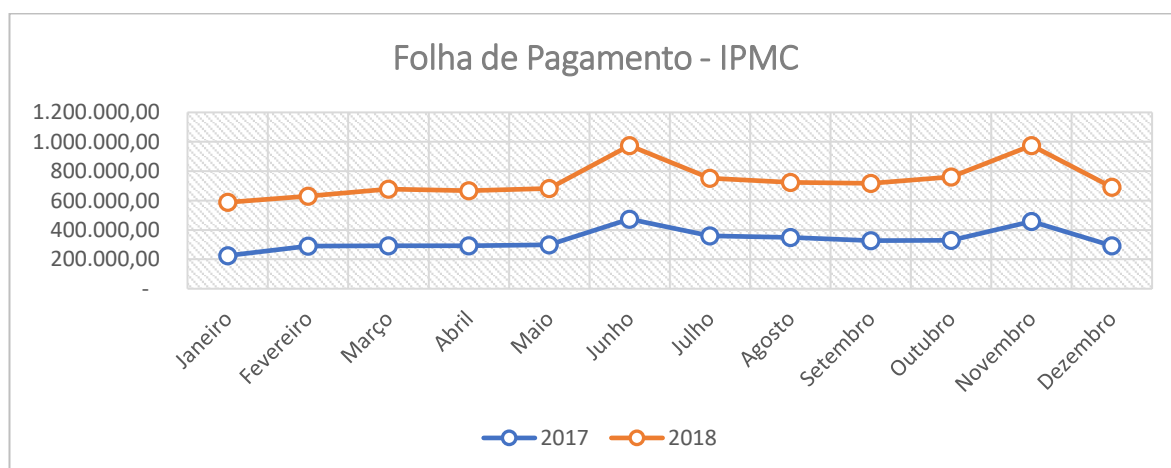
Ano	Despesa Administrativa
2017	8.979.436,86
2018	13.552.185,12
2018/2017 (%)	50,92%

A partir de 2018, por decisão da Diretoria Executiva do IPMC, os pagamentos dos valores devidos ao PASEP, fundamentalmente em função dos rendimentos das aplicações financeiras dos recursos previdenciários, estão sendo realizados com recursos administrativos. Desta forma, houve o aumento de 50,92% nas despesas administrativas com relação ao ano de 2017.

5.2.3 Despesas com pessoal e encargos - IPMC

A folha de pagamento dos servidores do IPMC em 2018 teve um acréscimo de 21,77 % em relação ao ano de 2017, em virtude do aumento no número de servidores cedidos para o Instituto.

Ano	Folha de Pagamento - IPMC
2017	3.986.877,62
2018	4.854.642,98
2018/2017 (%)	21,77%



*aumento no valor da folha de pagamento nos meses de junho e novembro em virtude do pagamento da 1ª e 2ª parcela do 13º salário

5.2.4 Receitas Administrativas

A taxa administrativa do IPMC em 2018 repassada pelo município equivale a 1% incidente sobre o valor total da remuneração, proventos e pensões dos segurados vinculados ao Regime Próprio de Previdência Social do Município de Curitiba, relativamente ao exercício financeiro anterior, de conformidade com o art. 15 da Portaria nº 402, de 10 de dezembro de 2008, do Ministério da Previdência Social.

É destinada ao custeio operacional do Instituto, não podendo ser utilizada para despesas previdenciárias, por não compor o patrimônio previdenciário.

Em 2018, o valor total de R\$ 29.642.810,06 das Receitas Administrativas é oriundo do repasse da taxa de administração, da remuneração líquida de investimentos e de ajuste de diferença da SEFIP, conforme demonstra a tabela abaixo.

Receitas Administrativas	R\$	% Participação
Taxa de Administração	28.130.416,56	94,90%
Remuneração líquida de Investimentos - renda fixa	1.512.337,61	5,10%
Ajuste Diferença SEFIP	55,89	0,00%
Total	29.642.810,06	100,00%

5.3 APLICAÇÕES FINANCEIRAS DA TAXA DE ADMINISTRAÇÃO

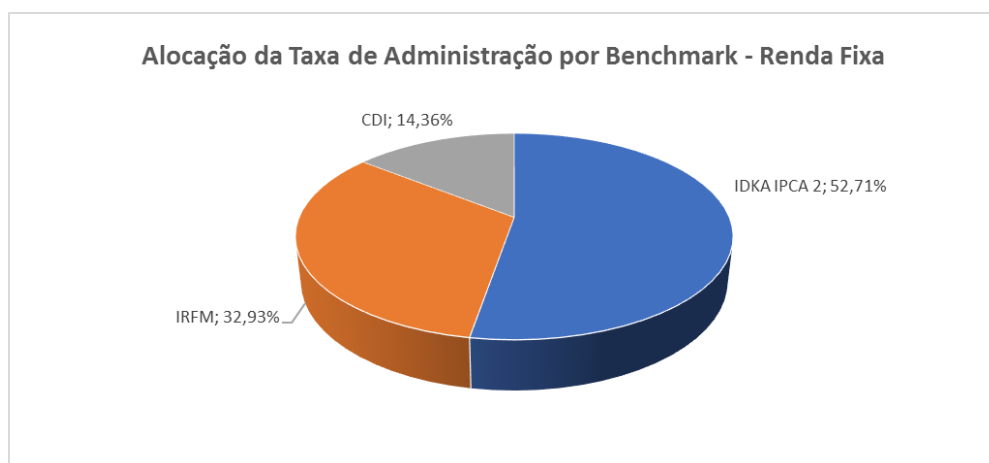
5.3.1 Alocação da Taxa de Administração

Em 2018, as aplicações financeiras das disponibilidades da Taxa de Administração se concentraram em cotas de fundos de investimento classificados como renda fixa. A estratégia de alocação de recursos segue os critérios estabelecidos na legislação vigente e na Política de Investimentos.

Os recursos financeiros que compõe a Taxa de Administração regulamentados pela Lei Municipal nº 15.366/2018 e Decreto Municipal nº 1457/2018 não fazem parte do patrimônio previdenciário do IPMC.

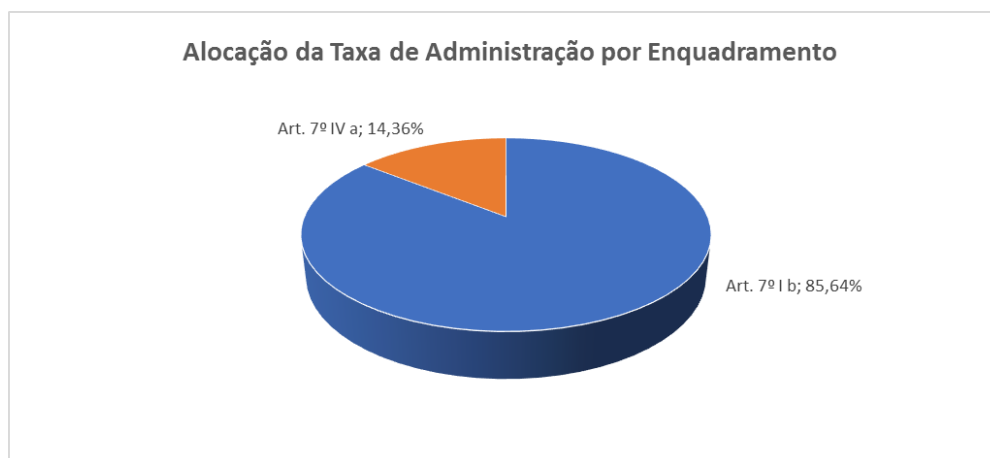
5.3.2 Alocação da Taxa de Administração por Benchmark – Renda Fixa

RECURSO	R\$	% / TOTAL
IDKA IPCA 2	R\$ 13.495.381,69	52,71%
IRFM	R\$ 8.430.511,25	32,93%
CDI	R\$ 3.676.233,79	14,36%
TOTAL	R\$ 25.602.126,73	



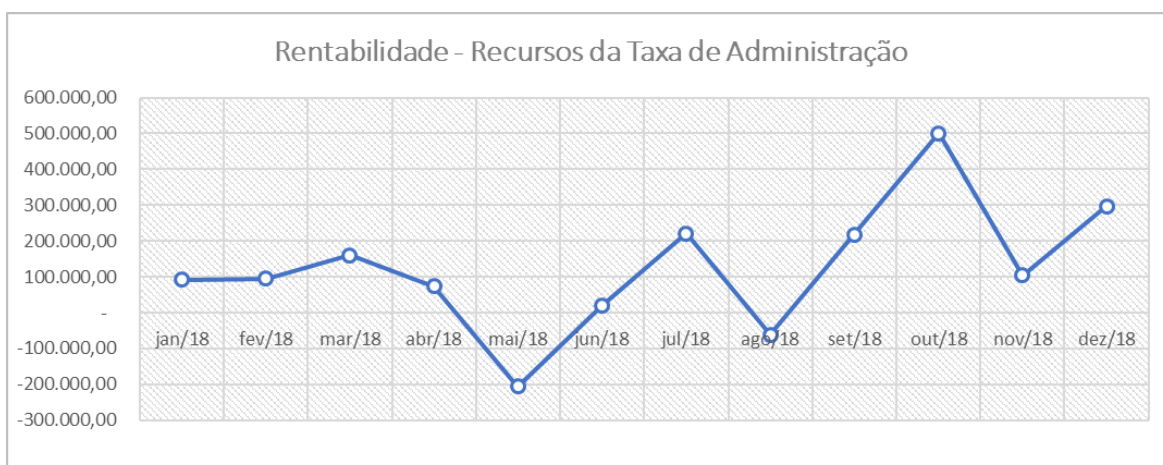
5.3.3 Alocação da Taxa de Administração por Enquadramento

Resolução nº 3922/2010 – Conselho Monetário Nacional	R\$	% / TOTAL
Art. 7º I b	R\$ 21.925.892,94	85,64%
Art. 7º IV a	R\$ 3.676.233,79	14,36%
TOTAL	R\$ 25.602.126,73	



5.4 RENTABILIDADE DOS RECURSOS DA TAXA DE ADMINISTRAÇÃO

Da mesma forma que ocorreu com a rentabilidade dos recursos previdenciários, a rentabilidade da taxa de administração também foi impactada pelo ambiente político do país, ainda assim, de janeiro a dezembro de 2018, a rentabilidade financeira acumulada dos recursos da taxa de administração totalizou em R\$ 1.512.337,61 (Um milhão, quinhentos e doze mil, trezentos e trinta e sete reais e sessenta e um centavos).



5.5 LICITAÇÕES

Foram realizados 8 pregões eletrônicos, 14 processos de contratação por inexigibilidade e 13 processos com dispensa de licitação para aquisição de produtos e contratação de serviços para o IPMC.

5.6 CONTRATOS VIGENTES

CONTRATOS - IPMC							
Nº	FORNECEDOR	OBJETO	MODALIDADE DE LICITAÇÃO	INÍCIO DA VIGENCIA	FIM DA VIGÊNCIA	VALOR	OBS.:
68	IMOBILIARIA DOM BOSCO	Prestação de serviço de Administração e locação de imóveis de propriedade do IPMC	P.E 03/2013	13/12/2018	12/12/2019	R\$ 166.093,40	-
78	ACTUARIAL - ASSESSORIA E CONSULTORIA ATUARIAL	Prestação de serviços técnicos de assessoria atuarial, assessoria atuarial continuada, revisão da Lei Municipal 12.821/2008, revisão do simulador de cálculo atuarial para o RPPS do município de Curitiba, gerido pelo IPMC.	TOM. PREÇOS 01/2014	01/08/2014	30/07/2019	R\$ 59.837,37	-
88	EMPRESA BRASILEIRA DE CORREIOS E TEL	Contratação de empresa brasileira de correios e telegrafos pelo período de 12 meses.	INEXIGIB. 05/2015	02/01/2016	31/12/2019	R\$ 350.000,00	-
91	MACIEL AUDITORES S/S	Prestação de serviços de auditoria nas áreas contábil, financeira e orçamentária, manifestando parecer sobre as áreas auditadas, com emissão de relatório de auditoria sobre as demonstrações financeiras do IPMC e do FMPP.	TOM. PREÇOS 01/2015	17/03/2016	16/03/2019	R\$ 43.800,00	Prorrogação em andamento
97	TECNOLIMP SERVIÇOS LTDA	Prestação de serviços de asseio, limpeza e conservação com fornecimento total de mão de obra especializada e material	P.E 02/2016	28/12/2016	27/12/2019	R\$ 86.988,00	-
99	BANCO DO BRASIL S.A.	Contratação de prestação de serviços de emissão de boletos bancários para cobrança dos aluguéis dos imóveis de propriedade do IPMC	DISP. - TCE 01/2016	06/03/2017	05/03/2019	R\$ 3.062,01	Aviso de vencimento em dez/18
100	FORUM INFORMAÇÕES COMÉRCIO DE JORNAIS LTDA ME	Prestação de serviços de leitura dos seguintes Diários Oficiais, com busca por nome: Diário Oficial do Estado do Paraná - Atos do TCE/PR para 08 pessoas, Diário da Justiça do Estado do Paraná, para 02 pessoas, Diário da Justiça da União.	DISP. 08/2017	29/04/2017	28/04/2019	R\$3.867,77	-
105	IPMC (FONTE 001)	Contrato de locação das unidades do IPMC no Ed. Delta	DISP. TCE 02/2017	01/11/2017	31/10/2022	R\$1.903.771,80	-
106	PARAMITA TECNOLOGIA	Prestação de serviços de acesso ao sistema informatizado que possibilite análise, comparação e acompanhamento de fundos de investimentos e seus ativos no mercado financeiro, pelo período de doze meses podendo ser aditivado.	P.E 01/2018	27/03/2018	26/03/2019	R\$30.900,00	Prorrogação em andamento
107	FIRST EVOLUTION VIAGENS E TURISMO	Prestação de serviços de agendamento e fornecimento de passagens aéreas, nacionais e internacionais, passagens terrestres intermunicipais e interestaduais, fretamento de ônibus, locação de veículos e serviços de hospedagem.	P.E 06/2017	04/06/2018	03/06/2019	R\$200.000,00	-
108	MAXICOMP COM. DE PRODUTOS DE INFORMÁTICA - ME	Prestação de serviços de locação de equipamentos de informática (microcomputadores), com serviços de instalação e assistência técnica	P.E 07/2017	01/06/2018	30/05/2022	R\$200.000,00	-
109	IMAP	Prestação de serviços visando a contratação estágio supervisionado de estudantes de cursos de nível médio e nível superior para prestar serviços no IPMC	DISP. TCE 01/2018	02/07/2018	03/07/2019	R\$439.270,00	-
111	ADITUS CONSULTORIA FINANCEIRA LTDA	Prestação de serviços especializados de elaboração de Estudo de Macro-Alocação de Ativos – Modelo Estocástico, Asset Liability Management – ALM, visando encontrar a combinação de ativos financeiros mais compatíveis com as futuras obrigações atuariais da Unidade Gestora do Regime Próprio de Previdência dos Servidores do Município de Curitiba, sob gestão do IPMC.	P.E 03/2018	10/08/2018	09/08/2019	R\$11.900,00	-
CONTRATOS - FMPP							
Nº	FORNECEDOR	OBJETO	MODALIDADE DE LICITAÇÃO	INÍCIO DA VIGENCIA	FIM DA VIGÊNCIA	VALOR	OBS.:
3	BANCO DO BRASIL	Prestação de serviços de custódia qualificada de Títulos Públicos provenientes da carteira de investimentos do IPMC/FMPP.	DISP. TCE 01/2018	07/11/2016	06/11/2019	R\$12.000,00	-

5.7 CONTROLE INTERNO

Publicada a Portaria nº 1180/2018 que cria comissão para viabilizar as práticas de Controle Interno no IPMC.

5.7.1 Atividades de verificações / monitoramento

- Acompanhamento para o devido cumprimento da Agenda de Obrigações previstas pelo TCE/PR e SPREV/MF.
- Emissão de Ofícios e envio de e-mail com alertas, recomendações e solicitação de esclarecimentos referente a diversos assuntos, tais como: Certidão de Regularidade Previdenciária, Agenda de Obrigações TCE/PR e SPREV/MF, Utilização de Dispensa de licitações, Enquadramento dos Bancos conforme alteração da Resolução nº 3922, etc...
- Resposta ao Apontamento Preliminar de Acompanhamento – APA do TCE/PR referente a Revisão de Contratos Administrativos em virtude de alterações na Lei Trabalhista.
- Elaboração do Relatório de Controle Interno do IPMC, parte integrante da Prestação de Contas entregue ao TCE/PR.
- Acompanhamento mensal das informações estratégicas do IPMC, tais como: Receitas e Despesas previdenciárias e administrativas, quantitativos previdenciários, rentabilidade e patrimônio, atendimento, concessão de benefícios e contratos, com a emissão de alertas e solicitação de esclarecimentos, quando necessário.
- Verificação quanto ao cumprimento de novos documentos normativos e alterações legislativas publicadas (Leis, Decretos, Portarias, Instruções Normativas, etc.) emitindo alertas e recomendações às áreas responsáveis quando necessário.
- Elaboração do Plano de Atividades de Controle Interno para 2019.
- Demais atividades correlatas.

5.8 CRP – CERTIFICADO DE REGULARIDADE PREVIDENCIÁRIA

O Certificado de Regularidade Previdenciária - CRP atesta o cumprimento dos critérios e exigências estabelecidas na Lei nº 9.717, de 27 de novembro de 1998, pelo regime próprio de previdência social de um Estado, do Distrito Federal ou de um Município, ou seja, atesta que o ente federativo segue normas de boa gestão, de forma a assegurar o pagamento dos benefícios previdenciários aos seus segurados.

Embora em 2018 o IPMC esteve em situação regular em relação a Lei nº 9.717, de 27 de novembro de 1998, o Certificado de Regularidade Previdenciária – CRP foi emitido em 23/08/2018 por determinação judicial com validade até 19/02/2019 e após várias discussões entre IPMC e Secretaria de Previdência a decisão passou a ser administrativa.

5.9 ACESSO À INFORMAÇÃO

Durante o ano de 2018, o IPMC recebeu 5 (cinco) solicitações amparadas pela Lei de Acesso à Informação.

No Portal do IPMC é disponibilizado o acesso a todas as informações Administrativas e Previdenciárias do Instituto garantindo total transparência aos seus beneficiários e aos cidadãos em geral.

5.10 ASSESSORAMENTO JURÍDICO

Dentre as atividades desenvolvidas pela Assessoria Jurídica do IPMC foram analisados em 2018, a quantidade de 2017 processos de diversos assuntos.

Assunto	Número de Processos Analisados
Licitações e contratos	79
Aposentadorias	1.275
Pensão por Morte	210
Assuntos Diversos	78
Inclusão de dependentes	49
Incorporação de tempo	99
Isenções	3
Revisões	96
Subsídios	88
Cumprimento de Decisão Judicial	40

Também, foram encaminhadas 188 respostas ao Tribunal de Contas do Estado do Paraná – TCE/PR.

6 ATENDIMENTO

6.1 Ouvidoria e Fale Conosco

6.2 Atendimento Presencial

6 ATENDIMENTO

6.1 OUVIDORIA E FALE CONOSCO

A Portaria 1263/2018 nomeou servidora para atuar na função de Ouvidor do Instituto de Previdência dos Servidores do Município de Curitiba com as atribuições da função de acordo com o artigo 60 do Decreto Municipal nº 1303/2014.

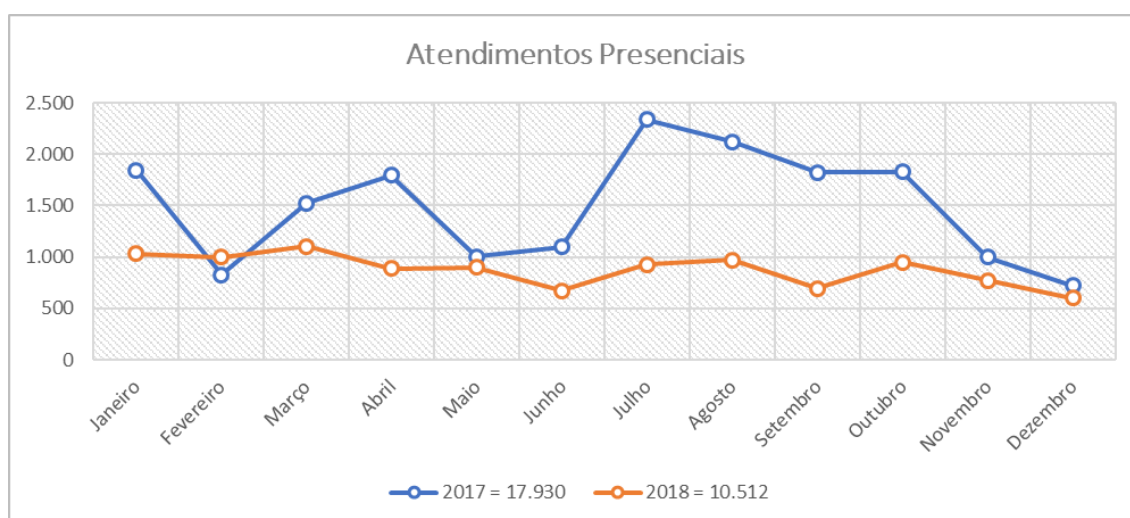
No ano de 2018 a Ouvidoria do IPMC atendeu 10 registros de informações sobre aposentadoria sendo todos solucionados.

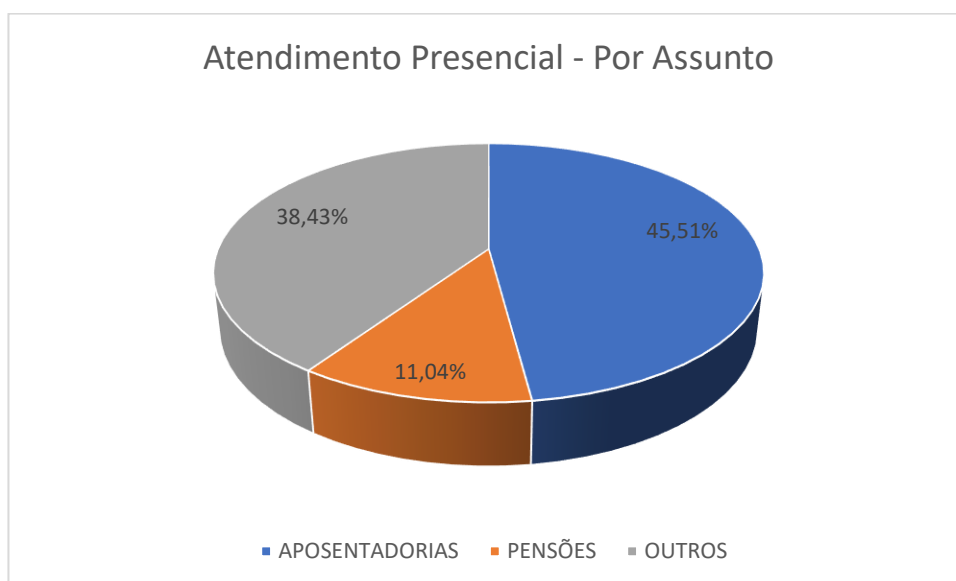
O canal de atendimento Fale Conosco, disponível no site do IPMC recebeu aproximadamente 180 registros no ano de 2018 relativos a diversos assuntos, tais como: solicitações de informações, dúvidas, reclamações e elogios.

Todas os registros recebidos do canal Fale Conosco são repassados às áreas responsáveis para resposta ao solicitante.

6.2 ATENDIMENTO PRESENCIAL

O número de atendimentos presenciais em 2018 foi de 10.512, havendo redução de 41,37% com relação a 2017.





Os atendimentos realizados em 2018 foram relativos a aposentadorias (45,51%), pensões (11,04%) e outros assuntos (38,43%), tais como: acesso ao RH 24 horas, contracheque, solicitação da margem consignada.

7 PROGRAMA VIDA NOVA

O Vida Nova é o programa de pós-aposentadoria do IPMC que desenvolve ações para a melhoria da qualidade de vida do aposentado e pensionista.

O programa oferece atividades sociais, culturais e educativas para promover a integração plena dos servidores à prefeitura e à sociedade, depois de uma vida dedicada ao serviço público de Curitiba, ainda, oferece através das ações do programa, atividades que ajudam a desenvolver novas competências, a descobrir novas habilidades e talentos.

Atividades desenvolvidas em 2018:

Atividades	Número de Participantes (média)	Número de Encontros
Oficinas de Idiomas (inglês, francês, espanhol, italiano)	15	1.520
Oficinas de música (canto coral, instrumentos musicais)	42	82
Oficinas de Saúde do Corpo	25	103
Oficina da Memória	13	68
Encontros Gourmet	35	2
Roda do Conhecimento	25	8
Oficina de Artesanato	23	8
Momento Pipoca	45	24
Momento Vida Nova	45	20

8 EDUCAÇÃO PREVIDENCIÁRIA

O programa de Educação Previdenciária é realizado por meio de palestras oferecidas aos servidores dos órgãos da administração direta e indireta do município de Curitiba.

Entre os assuntos abordados estão: Regime Próprio de Previdência Social, Finanças, Importância dos dados cadastrais (incorporação de tempo de contribuição, inclusão de dependentes), Regras Gerais de Aposentadoria, Cálculos dos Proventos de Aposentadoria, Abono de Permanência, Pensão por morte do servidor, Isenção de IR, Contribuição Previdenciária e Controle Externo.

No ano de 2018 foram realizados 54 encontros com a participação total de 1.642 servidores.



9 DESTAQUES



PROGRAMA PRÓ-GESTÃO RPPS

O Ministério da Previdência Social (atualmente Secretaria da Previdência - SPREV do Ministério da Fazenda – MF, por força da Lei nº 13341/2016) editou a Portaria MPS 185/2015, que instituiu o Programa de Certificação Institucional e Modernização da gestão dos Regimes Próprios de Previdência Social da União, dos Estados, do Distrito Federal e dos Municípios - PRÓ-GESTÃO RPPS.

O IPMC por meio da Portaria nº 172/2018 instituiu comissão para realizar a análise e adoção das melhores práticas de gestão previdenciária, de acordo com o que estabelece o Manual do PRÓGESTÃO RPPS. Os trabalhos do Programa de Certificação Institucional e Modernização da gestão dos Regimes Próprios de Previdência Social da União, dos Estados, do Distrito Federal e dos Municípios - PRÓ-GESTÃO RPPS, iniciaram em maio e vão garantir ao IPMC melhoria na organização das atividades e processos, redução de custos e do retrabalho e perpetuação das boas práticas de gestão. A certificação institucional em um dos níveis de aderência do PRÓ-GESTÃO RPPS é um dos requisitos que tornará o IPMC investidor qualificado, para os fins da normatização estabelecida pela CVM.

ENCONTROS COM AS RPPS'S DA REGIÃO METROPOLITANA DE CURITIBA

O IPMC realizou três encontros com representantes dos Regimes Próprios de Previdência Social dos municípios da Região Metropolitana.

Cada encontro teve a parceria de uma instituição financeira para apresentar e discutir o cenário da economia atual e os possíveis riscos aos investimentos financeiros, fundamentais para os Regimes Próprios de Previdência Social.

Os encontros realizados proporcionaram maior integração com os servidores dos Regimes Próprios de Previdência Social de municípios da Região Metropolitana de Curitiba com troca de experiências e benchmarking.



FUNDAÇÃO DE PREVIDÊNCIA COMPLEMENTAR DO MUNICÍPIO DE CURITIBA

O Decreto Municipal nº 843/2018 autorizou o funcionamento e aprovou o Estatuto da CuritibaPrev - Fundação de Previdência Complementar do Município de Curitiba, constituída como entidade fechada de previdência complementar multipatrocinada, com a finalidade de administrar e executar planos de benefícios de caráter previdenciário complementar.

Foram nomeados os membros do Conselho Deliberativo e Fiscal por meio do Decreto nº 906/2018 e empossados os membros da Diretoria Executiva. A CuritibaPrev iniciou suas atividades em 01 de outubro.

Em dezembro de 2018 foi regulamentado o primeiro plano de benefícios denominado CuritibaPrevPlan1.

MIGRAÇÃO DA FOLHA DE PAGAMENTO APOSENTADOS E PENSIONISTAS DA CÂMARA MUNICIPAL DE CURITIBA PARA O IPMC

O processamento da folha dos servidores aposentados e pensionistas da Câmara Municipal de Curitiba pelo IPMC possibilitou aos beneficiários acesso ao RH 24 horas, empréstimos consignados pelo e-Consig e compras em extensa rede de comércio e serviços por meio do Cartão Qualidade.

EXTINÇÃO DO FUNDO MUNICIPAL PROVISIONAL DE PREVIDÊNCIA – FMPP

Em atendimento ao Relatório de Auditoria realizada pela SPREV finalizada em 2017 apontando irregularidade quanto ao critério “Unidade gestora e regime próprio únicos”, concluindo que o IPMC age em concorrência com o Fundo Municipal Provisional de Previdência – FMPP, foi sancionada a Lei Ordinária 15.366/2018 que extinguiu o Fundo Municipal Provisional de Previdência de que trata o art. 26 da Lei nº 9.626, de 27 de julho de 1999, unificando os recursos previdenciários.

Além do cumprimento da irregularidade apontada, com um único órgão orçamentário o IPMC garantirá melhor eficiência na operacionalização, gestão e controle orçamentário, financeiro e contábil dos recursos previdenciários.



E-SOCIAL / CENSO PREVIDENCIÁRIO

O Decreto Municipal nº 947/2018 autorizou o IPMC a promover, periodicamente, a atualização de dados cadastrais dos aposentados e pensionistas e seus respectivos dependentes, por meio de procedimentos que melhor atenderem a finalidade. Por meio da Portaria nº 905/2018 iniciou em 18 de outubro o Censo Previdenciário e a Prova de Vida de 770 aposentados e pensionistas cujos dados cadastrais apresentam divergência na base de dados do IPMC, identificados no processo de qualificação cadastral do E-Social e na conferência dos pensionistas realizada para o Tribunal de Contas do Estado e Ministério Público. Até 19/11 cerca de 67% dos beneficiários compareceram ao IPMC para atualizar o cadastro. O Portal de Serviços do site IPMC foi reestruturado para a melhor operacionalização do Censo Previdenciário.

FIXAÇÃO DO REPASSE DA TAXA DE ADMINISTRAÇÃO DESTINADO AO IPMC DE ATÉ 1% (UM POR CENTO)

A Lei Municipal nº 15.366/2018, regulamentada pelo Decreto Municipal nº 1457/2018, estabeleceu normas para fixação do montante mínimo dos recursos a serem repassados e composição dos recursos da taxa de administração do IPMC, a que se refere o parágrafo 2º do artigo 91-B da lei Municipal nº 9626/1999, sendo equivalente ao valor das despesas do Instituto no período de 10 meses anteriores ao seu repasse.

Desta forma o IPMC utilizará as atuais disponibilidades financeiras referente à taxa de administração até o atingimento das reservas fixadas. Atingido o montante mínimo estabelecido, o IPMC solicitará à Secretaria Municipal de Finanças o repasse da taxa de administração em valores correspondentes à recomposição da referida reserva.

O município poderá destinar recurso para outras áreas prioritárias da administração, garantindo, como consequência, 10 meses de despesas do IPMC. Haverá também, o equilíbrio entre a receita x despesa administrativa do IPMC.

CONCLUSÃO DA REFORMA DO EDIFÍCIO SERVIDOR

O Edifício Servidor, com a conclusão da reforma está apto a ser oferecido a futuros locatários gerando receita ao IPMC e reduzindo despesas de condomínio.



Edição:

Unidade de Controle Interno

Informações:

Telefone: (41) 3350-3647

Site: www.ipmc.curitiba.pr.gov.br

Endereço: Av. João Gualberto, 623 1º andar

Curitiba – PR CEP 80030-000