

2021

1º Semestre

Relatório de Governança



INSTITUTO DE PREVIDÊNCIA DOS
SERVIDORES DO MUNICÍPIO DE CURITIBA



Prefeito

Rafael Greca de Macedo

Diretor-Presidente

Breno Pascualote Lemos

Diretor Administrativo-Financeiro

Marcus Vinicius Garcia Negrão

Diretor de Previdência

Hélio José Pizzatto

Assessoria Jurídica

Majoly Aline dos Anjos Hardy

Unidade de Controle Interno

Sabrina Marcelli Fand

Unidade Atuarial

Luciano Lemes

SUMÁRIO

APRESENTAÇÃO	5
1 BENEFICIÁRIOS	6
1.1 Quantitativo de servidores ativos, aposentados e pensionistas	6
1.2 Despesas Previdenciárias	6
1.2.1 Folha de Pagamento – Aposentados e Pensionistas.....	6
1.2.2 Outras Despesas.....	7
1.3 Arrecadação de contribuições e outras receitas previdenciárias	7
1.3.1 Valores Arrecadados com Compensação Previdenciária - COMPREV	8
1.4 Resumo Receita Previdenciária x Despesa Previdenciária.....	8
2 AVALIAÇÃO ATUARIAL.....	8
2.1 Custo Total do Plano Previdenciário	10
2.1.1 Valor Atual Total das Obrigações do Sistema de Previdência Municipal com o Atual Grupo de servidores Ativos, Aposentados e Pensionistas:.....	10
2.2 Balanço Atuarial do Plano Previdenciário – Plano de Custeio Vigente e proposto	11
3 GESTÃO DE INVESTIMENTOS	11
3.1 Ativos.....	12
3.1.1 Composição dos Ativos – junho/2021.....	12
3.1.2 Carteira Imobiliária.....	12
3.2 Investimentos e Aplicações dos Recursos Previdenciários	13
3.2.1 Alocação dos Recursos Previdenciários	13
3.2.2 Alocação dos Recursos Previdenciários por segmento.....	14
3.2.3 Alocação dos Recursos Previdenciários por Benchmarking – Renda Fixa	14
3.2.4 Alocação dos Recursos Previdenciários por Benchmarking – Renda Variável.....	15
3.2.5 Alocação dos Recursos Previdenciários por enquadramento - Resolução nº 3.922/2010 - CMN.....	16
3.3 Risco	17
3.4 Desempenho da Carteira de Investimentos dos Recursos Previdenciários X Atingimento da Meta Atuarial	17
4 CONSELHO DE ADMINISTRAÇÃO, CONSELHO FISCAL E COMITÊ DE INVESTIMENTOS	18
4.1 Conselho de Administração	18
4.2 Conselho Fiscal.....	18
4.3 Comitê de Investimentos	19

5	INSTITUCIONAL	20
5.1	Gestão de Pessoal	20
5.1.1	Quadro de Pessoal	20
5.1.2	Escolaridade	21
5.1.3	Capacitação	21
5.2	Gestão Orçamentária e Financeira	21
5.2.1	Despesas Administrativas	22
5.2.2	Despesas com pessoal e encargos - IPMC.....	22
5.2.3	Receitas Administrativas	22
5.3	Aplicações Financeiras da Taxa de Administração.....	23
5.3.1	Alocação da Taxa de Administração	23
5.3.2	Alocação da Taxa de Administração por Benchmark – Renda Fixa	23
5.3.3	Alocação da Taxa de Administração por Enquadramento	24
5.4	Rentabilidade dos recursos da Taxa de Administração	24
5.5	Licitações.....	25
5.6	Contratos Vigentes.....	25
5.7	Controle Interno.....	26
5.7.1	Atividades de verificações / monitoramento.....	26
5.8	CRP – Certificado de Regularidade Previdenciária.....	26
5.9	Acesso à Informação	26
5.10	Assessoramento jurídico	27
6	ATENDIMENTO.....	27
6.1	Ouvidoria e Fale Conosco.....	27
6.2	Atendimento Presencial e Atendimento Online	27
7	PROGRAMA VIDA NOVA	28
8	EDUCAÇÃO PREVIDENCIÁRIA.....	29
9	DESTAQUES	29

APRESENTAÇÃO

Em atendimento aos princípios básicos da Governança Corporativa, este relatório mostra os resultados alcançados por este Instituto e as principais atividades realizadas no 1º semestre de 2021, com o objetivo de fornecer informações aos servidores municipais de Curitiba e aos cidadãos em geral.

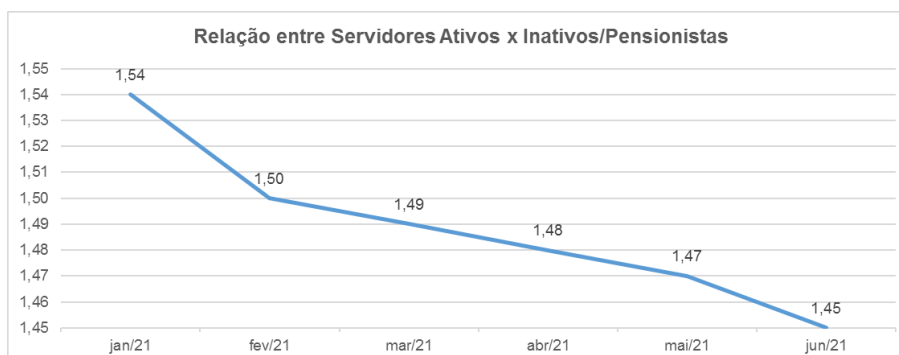
1 BENEFICIÁRIOS

1.1 QUANTITATIVO DE SERVIDORES ATIVOS, APOSENTADOS E PENSIONISTAS

O número de servidores ativos da Administração Direta e Indireta em junho/2021 foi de 27.116. O número de aposentados e pensionistas foram, respectivamente, 15.900 e 2.732, totalizando 18.632 beneficiários.

Servidores Ativos Prefeitura Municipal de Curitiba + Órgãos da Administração Indireta	27.116
Aposentados	15.900
Pensionistas	2.732

A proporção de servidores ativos para aposentados e pensionistas mostra o grau de sustentabilidade do sistema previdenciário existente.



1.2 DESPESAS PREVIDENCIÁRIAS

O IPMC é responsável pelo pagamento de aposentadoria e pensão.

1.2.1 Folha de Pagamento – Aposentados e Pensionistas

No 1º semestre de 2021, o total da folha de pagamento dos aposentados foi de R\$ 639.190.316,98 e de pensionistas foi de R\$ 65.595.268,25.

Folha de Pagamento – Jan a Jun de 2021	
Aposentados	R\$ 639.190.316,98
Pensionistas	R\$ 65.595.268,25
Total	R\$ 704.785.585,23

1.2.2 Outras Despesas

Foram pagos no 1º semestre de 2021, R\$ 40.457,23 com indenizações, restituições trabalhistas, serviços de terceiros.

Outras Despesas Previdenciárias	
Despesas	Valor
Indenizações e Restituições Trabalhistas	R\$ 700,73
Serviços de Terceiros - Pessoa Jurídica	R\$ 39.756,50
TOTAL	R\$ 40.457,23

1.3 ARRECAÇÃO DE CONTRIBUIÇÕES E OUTRAS RECEITAS PREVIDENCIÁRIAS

A tabela a seguir apresenta a composição das receitas previdenciárias no 1º semestre de 2021 que somaram R\$ 603.290.779,70.

Receitas Previdenciárias	Valor	% / Total
Contribuição Patronal - Ativos	R\$ 209.419.853,84	34,71%
Contribuição Servidor - Ativos*	R\$ 113.343.667,98	18,79%
Contribuição Servidor - Aposentados*	R\$ 18.425.897,35	3,05%
Contribuição Servidor - Pensionistas	R\$ 1.486.043,09	0,25%
Contribuição Facultativa – Patronal + Servidor	R\$ 292.439,04	0,05%
Aluguéis	R\$ 3.508.211,97	0,58%
Compensações Previdenciárias (COMPREV)	R\$ 5.041.831,24	0,84%
Parcelamentos Previdenciários	R\$ 18.423.317,97	3,05%
Aporte para cobertura do Déficit Atuarial	R\$ 215.424.742,92	35,71%
Remuneração líquida de Investimentos - renda fixa e variável	R\$ 11.677.577,57	1,94%
Outras Receitas	R\$ 6.247.196,73	1,04%
Total	R\$ 603.290.779,70	100,00%

* Art. 4º EC 41 - Contribuição sobre a parcela da remuneração acima do teto estabelecido pelo Regime Geral da Previdência Social (RGPS).

1.3.1 Valores Arrecadados com Compensação Previdenciária - COMPREV

No 1º semestre de 2021 foram arrecadados R\$ 5.041.831,24.

Arrecadação COMPREV	
Ano	Valor
1º sem/2021	R\$ 5.041.831,24

1.3.1.1 Requerimentos Enviados e Aprovados - COMPREV

No 1º semestre de 2021, foram enviados ao INSS 624 requerimentos.

1.4 RESUMO RECEITA PREVIDENCIÁRIA X DESPESA PREVIDENCIÁRIA

O resultado financeiro previdenciário no 1º semestre de 2021 apresentou um déficit de R\$ 101.535.262,76.

Receitas	Despesas	Receita/Despesa	Diferença
R\$ 603.290.779,70	R\$ 704.826.042,46	-14,41%	R\$ -101.535.262,76

2 AVALIAÇÃO ATUARIAL

A avaliação atuarial é desenvolvida para dimensionar os custos para manutenção do IPMC - Instituto de Previdência dos Servidores do Município de Curitiba/PR, em consonância com a Constituição Federal, Plano de Benefícios, métodos e hipóteses atuariais, com base em dados cadastrais da competência outubro de 2020 e demais informações financeiras e resultados atuariais calculados para a data focal de 31/12/2020.

Os resultados contemplam as mudanças paramétricas do Regime de Previdência Social dos Servidores Públicos da União, dos Estados, do Distrito Federal e dos Municípios, com a implementação dos dispositivos das Emendas Constitucionais 20/1998, 41/2003, 47/2005 e 70/2012 e as normas aplicáveis às avaliações e reavaliações atuariais dos Regimes Próprios de Previdência, presentes na Portaria MPS nº 403/2008 e Portaria MF nº 464/2018.

Este trabalho já contempla as novas normas e procedimentos atuariais previstos na Portaria nº 464/2018 e utiliza as bases de dados cadastrais e financeiros posicionados em 31/12/2020.

Os cálculos são realizados e demonstrados através da Nota Técnica Atuarial, enviada a Secretaria de Previdência do Ministério da Economia, mediante ofício do RPPS, conforme previsto no §1º, artigo 5º da Portaria MPS nº 403/2008 e Portaria MF nº 464/2018.

A avaliação considera como participantes do plano previdenciário, os servidores ativos, aposentados e pensionistas, titulares de cargo efetivo do município de Curitiba e seus dependentes legais.

Para avaliação dos dados, o cadastro dos servidores ativos, aposentados, pensionistas e seus dependentes enviados para a Avaliação Atuarial, foram comparados com os padrões mínimos e máximos aceitáveis na data da avaliação. Os principais tópicos analisados foram:

Cadastro de Ativos

- Quantidade de Servidores Ativos;
- Data de Nascimento;
- Sexo;
- Cargo;
- Data de Admissão no Ente;
- Tempo de Contribuição Anterior a Admissão no Ente;
- Valor das Remunerações;
- Total da Folha Mensal Base de Contribuição de Ativos.

Cadastro de Aposentados e Pensionistas

- Quantidade de Inativos;
- Data de Nascimento;
- Sexo;
- Tipo do Benefício;
- Valor dos Proventos Mensais;
- Total da Folha Mensal de Proventos.

2.1 CUSTO TOTAL DO PLANO PREVIDENCIÁRIO

2.1.1 Valor Atual Total das Obrigações do Sistema de Previdência Municipal com o Atual Grupo de servidores Ativos, Aposentados e Pensionistas:

Ano-Base: 2021 Data-Base: 31/12/2020

BENEFÍCIOS	Custo Geração Atual Total (em R\$)	Custo Total (% da Folha)	Custo Normal (% da Folha)
1. Aposentadorias Voluntárias	7.682.683.060,69	53,62%	
2. Aposentadorias por Invalidez	479.695.225,56	3,35%	
3. Aposentadorias do Professor	4.226.721.673,11	29,50%	
4. Reversão em Pensão	1.231.544.842,23	8,60%	
5. Pensão por Morte	1.035.248.980,37	7,23%	
6. Benefícios Concedidos (1+..+5)	14.655.893.781,96	102,30%	
7. Aposentadoria por Idade e Tempo	4.725.091.071,67	32,98%	7,76%
8. Aposentadoria do Professor	2.740.471.887,16	19,13%	6,11%
9. Aposentadoria por Idade	1.430.814.849,08	9,99%	2,72%
10. Reversão em Pensão	667.095.057,58	4,66%	1,25%
11. Pensão por Morte de Ativo	310.313.379,70	2,17%	1,09%
12. Pensão por Morte de Inválido	29.397.005,79	0,21%	0,08%
13. Aposentadoria por Invalidez	407.969.178,67	2,85%	1,25%
14. Auxílio-Doença	0,00	0,00%	0,00%
15. Salário-Maternidade	0,00	0,00%	0,00%
16. Salário-Família	0,00	0,00%	0,00%
17. Benefícios a Conceder (7+...+16)	10.311.152.429,65	71,99%	20,26%
18. Custo Total – VABF (6+17)	24.967.046.211,61	174,29%	
Valor Atual da Folha Futura	14.328.266.775,25		

Observação: A partir da EC 103/2019, o custeio dos benefícios temporários é obrigação do órgão de origem do servidor.

2.2 BALANÇO ATUARIAL DO PLANO PREVIDENCIÁRIO – PLANO DE CUSTEIO VIGENTE E PROPOSTO

Ano-Base: 2021 Data-Base: 31/12/2020

Item - APORTES	Plano de Custeio Vigente		Plano de Custeio Proposto	
	Total (em R\$)	Total (% Folha)	Total (em R\$)	Total (% Folha)
1. Custo Total - VABF	24.967.046.211,61	174,29%	24.967.046.211,61	174,29%
2. Compensação Previdenciária (-)	1.433.090.823,53	10,00%	1.433.090.823,53	10,00%
3. Contribuição dos Atuais Inativos (-)	470.765.103,13	3,29%	470.765.103,13	3,29%
4. Contribuição dos Futuros Inativos (-)	308.455.979,15	3,29%	308.455.979,15	2,15%
5. Contribuição dos Servidores Ativos (-)	2.005.957.352,96	14,00%	2.005.957.352,96	14,00%
6. Contribuição do Ente s/Ativos (-)	3.969.867.950,10	27,71%	3.969.867.950,10	27,71%
7. Contribuição do Ente s/Atuais Inativos (-)	0,00	0,00%	0,00	0,00%
8. Contribuição do Ente s/Futuros Inativos (-)	0,00	0,00%	0,00	0,00%
9. Saldo dos Parcelamentos (-)	500.284.513,10	3,49%	500.284.513,10	3,49%
10. Ativo Financeiro (-)	1.814.968.906,41	12,67%	1.814.968.906,41	12,67%
11. Déficit/Superávit Base (1) – (2+...10)	14.463.655.583,23	100,94%	14.463.655.583,23	100,94%
12. Saldo dos Aportes Financeiros (-)	14.250.488.180,96	99,46%	14.463.655.583,23	100,94%
13. Déficit/Superávit Oficial (11+12)	213.167.402,27	1,49%	0,00	0,00%

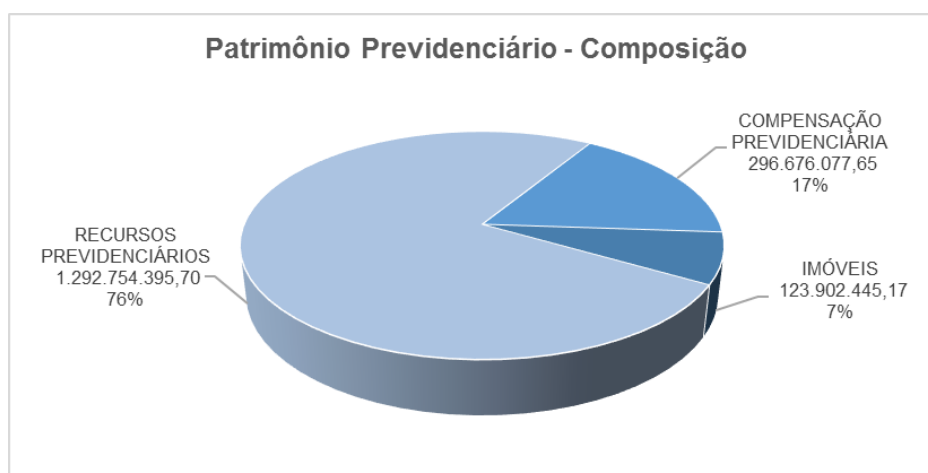
3 GESTÃO DE INVESTIMENTOS

O IPMC segue ao estabelecido na sua Política de Investimentos aprovada pelo Comitê de Investimentos e pelo Conselho de Administração, respeitando as determinações da Resolução CMN nº 3922/2010 e suas alterações.

3.1 ATIVOS

3.1.1 Composição dos Ativos – junho/2021

TIPO	R\$	% / TOTAL
Recursos Previdenciários	1.292.754.395,70	75,45%
Compensação Previdenciária	296.676.077,65	17,32%
Imóveis	123.902.445,17	7,23%
TOTAL	1.713.332.918,52	



3.1.2 Carteira Imobiliária

O valor de mercado da carteira imobiliária é de R\$ 123.902.445,17 conforme avaliação realizada em 2019. O IPMC possui em sua carteira imobiliária, 74,87% de imóveis locados e 25,13% de imóveis vagos/indisponíveis.

3.1.2.1 Composição da Carteira Imobiliária

IMÓVEL	VALOR DE MERCADO EM 2019
Barracão SMAB	R\$ 29.268.300,00
CMEI Cinderela	R\$ 479.000,00
CMEI Centro Cívico	R\$ 2.785.000,00
Edifício Alexandria	R\$ 2.934.650,63
Edifício Andraus III	R\$ 11.719.895,69
Conjuntos Comerciais - Edifício Delta Corporate Building	R\$ 53.414.038,62
Conjuntos Comerciais - Edifício Manoel de Macedo	R\$ 909.449,12
Edifício Servidor Municipal	R\$ 7.837.711,11
ICS	R\$ 8.304.800,00
Terreno Estacionamento - Edifício Delta Corporate Building	R\$ 2.033.300,00
Terreno Urbano - Pinheirinho	R\$ 1.730.500,00
Terreno Urbano - Santa Quitéria	R\$ 2.485.800,00
TOTAL	R\$ 123.902.445,17

3.1.2.2 Arrecadação

A carteira imobiliária do IPMC arrecadou no 1º semestre de 2021, R\$ 3.508.211,97 com contratos de locações, representando uma rentabilidade de 2,83% do valor total.

3.1.2.3 Gestão da Carteira Imobiliária

A gestão da carteira imobiliária locada para a Administração Municipal é realizada pelo IPMC.

As locações dos imóveis do IPMC para com terceiros são realizadas por empresa contratada que é responsável pela elaboração e rescisão de contratos, notificações e vistorias.

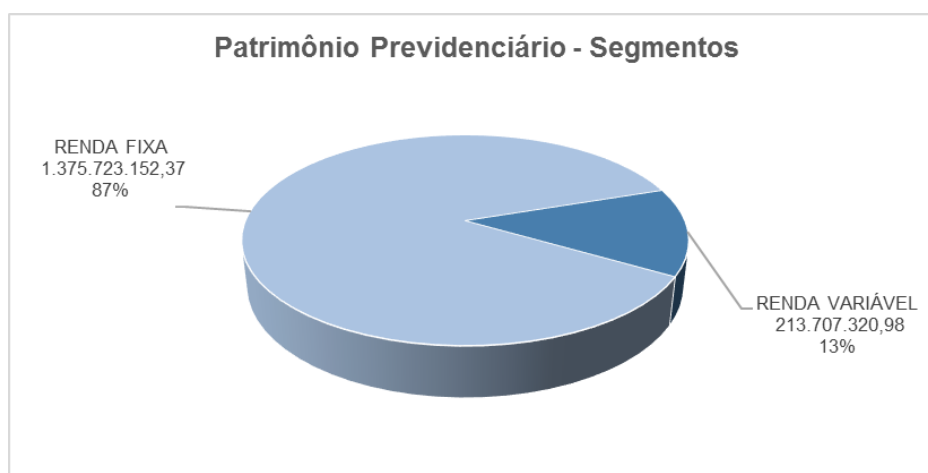
3.2 INVESTIMENTOS E APLICAÇÕES DOS RECURSOS PREVIDENCIÁRIOS

3.2.1 Alocação dos Recursos Previdenciários

No 1º semestre de 2021, as aplicações financeiras dos recursos previdenciários se concentraram em cotas de fundos de investimento classificados como renda fixa e renda variável. A estratégia de alocação de recursos segue os critérios estabelecidos na legislação vigente e na Política de Investimentos.

3.2.2 Alocação dos Recursos Previdenciários por segmento

SEGMENTO	R\$	% / TOTAL
Renda Fixa	R\$ 1.375.723.152,37	86,55%
Renda Variável	R\$ 213.707.320,98	13,45%
TOTAL	R\$ 1.589.430.473,35	100%



3.2.3 Alocação dos Recursos Previdenciários por Benchmarking – Renda Fixa

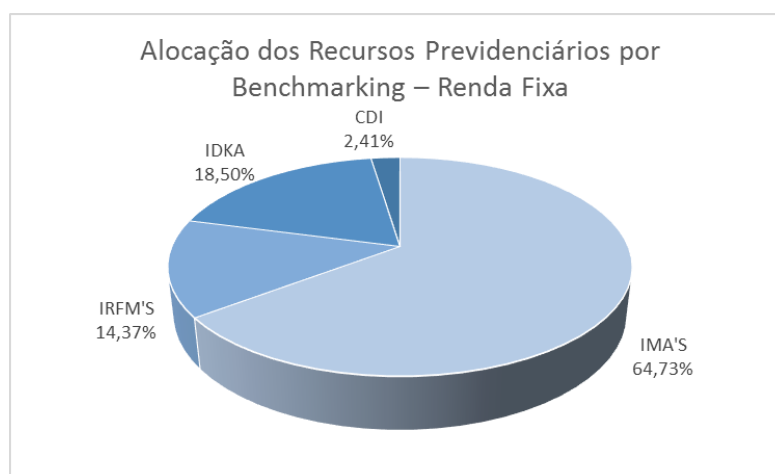
RECURSOS*	R\$	% / TOTAL
1 IMA'S - Índice de Mercado ANBIMA	R\$ 890.513.139,12	64,73 %
2 IRFM's - Índice de Renda Fixa do Mercado	R\$ 197.628.812,59	14,37 %
3 IDKA - Índice de Duração Constante	R\$ 254.484.246,63	18,50 %
4 CDI - Certificado de Depósito Interbancário	R\$ 33.096.954,03	2,41 %
TOTAL	R\$ 1.375.723.152,37	

1 IMA – Carteira de títulos públicos que variam de acordo com a forma de remuneração e o prazo.

2 IRFM – Títulos Públicos pré-fixados.

3 IDKA – Representa o comportamento de aplicações em títulos públicos com mesmo prazo de vencimento.

4 CDI – Taxa de juros para operações de curto prazo, representa um dos investimentos mais conservadores do mercado.



3.2.4 Alocação dos Recursos Previdenciários por Benchmarking – Renda Variável

RECURSOS	R\$	% / TOTAL
1 IBOVESPA - Índice da Bolsa de Valores	R\$ 33.486.296,00	15,67 %
2 IDIV – Índice de Dividendos	R\$ 23.765.513,58	11,12 %
3 VALOR	R\$ 28.256.584,46	13,22 %
4 SMLL – Índice Small Cap	R\$ 27.279.631,58	12,76 %
5 IGC – Índice de Governança Corporativa	R\$ 26.178.180,55	12,25 %
6 MULTIMERCADO	R\$ 29.348.358,26	13,73 %
7 ETF-RV - Exchange Traded Fund	R\$ 11.439.911,42	5,35 %
8 BDR – Investimentos no Exterior	R\$ 33.952.845,12	15,89 %
TOTAL	R\$ 213.707.320,97	

1 IBOVESPA – Composto pelas principais ações negociadas no mercado.

2 IDIV - Composto por ações de empresas que fazem distribuição de dividendos e juros sob capital próprio.

3 VALOR – São empresas que tem potencial de crescimento no valor de seus papéis, pois estão subavaliadas.

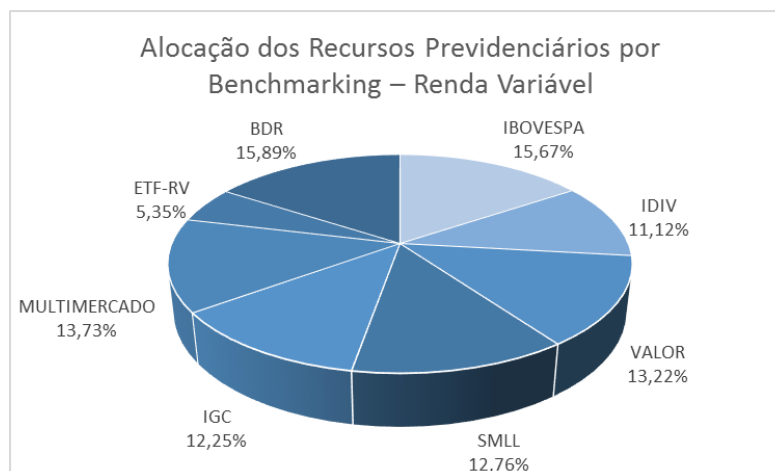
4 SMALL – Composto por empresas pequenas com potencial de valorização na bolsa de valores.

5 IGC – Indicador que representa as cotações dos ativos de empresas com melhor governança em sua gestão.

6 MULTIMERCADO – Carteira de investimentos diversificada em vários tipos de ativos de renda fixa e/ou renda variável.

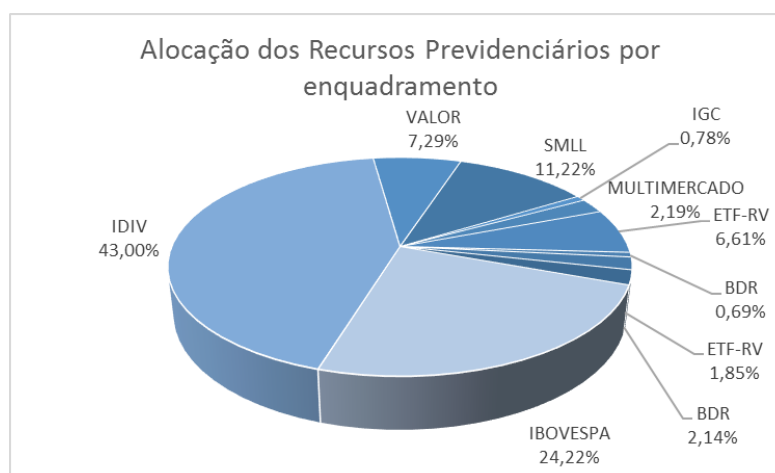
7 ETF-RV – Fundos indexados negociados em bolsa de valores e que seguem um índice de referência.

8 BDR – Composto por ações de empresas estrangeiras.



3.2.5 Alocação dos Recursos Previdenciários por enquadramento - Resolução nº 3.922/2010 - CMN

Enquadramento	R\$	% / TOTAL
Art. 7º I a	R\$ 383.719.538,94	24,22 %
Art. 7º I b	R\$ 681.368.929,03	43,00 %
Art. 7º III a	R\$ 115.583.555,86	7,29 %
Art. 7º IV a	R\$ 177.771.784,12	11,22 %
Art. 7º VII b	R\$ 12.279.344,42	0,78 %
Art. 8º I a	R\$ 34.738.363,22	2,19 %
Art. 8º II a	R\$ 104.774.200,44	6,61 %
Art. 8º II b	R\$ 10.893.553,93	0,69 %
Art. 8º III	R\$ 29.348.358,26	1,85 %
Art. 9º III a	R\$ 33.952.845,12	2,14 %
TOTAL	R\$1.584.430.473,34	



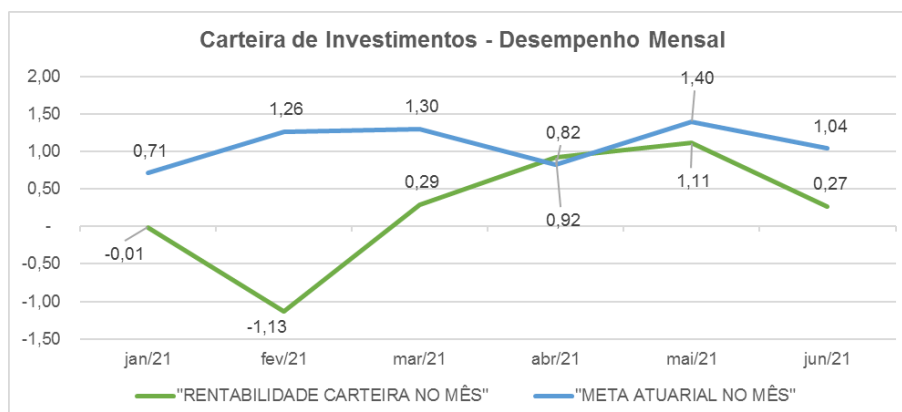
3.3 RISCO

A Carteira de Investimentos do IPMC é considerada conservadora, com 87% investidos em Renda Fixa, preponderantemente em títulos públicos federais, os quais possuem baixo risco de mercado, mitigando a carteira dos riscos de crédito e liquidez.

Estudos de Asset Liability Management - ALM norteiam a Política de Investimentos do IPMC, considerando o cumprimento dos objetivos atuariais, liquidez adequada à carteira e geração de resultados compatíveis em termos de risco e retorno.

3.4 DESEMPENHO DA CARTEIRA DE INVESTIMENTOS DOS RECURSOS PREVIDENCIÁRIOS X ATINGIMENTO DA META ATUARIAL

O 1º semestre de 2021 alcançou um total de rendimento dos recursos previdenciários de R\$ 11.677.577,57.



O IPMC fechou o primeiro semestre do ano com uma rentabilidade acumulada de 1,44%. O resultado, entretanto, ficou abaixo da sua meta atuarial (INPC + 5,38% a.a) para o período, que foi de 6,71%. Em função de usar o INPC/IBGE como indexador, a alta da inflação impacta automaticamente na meta atuarial.

Com o aumento da inflação no primeiro semestre de 2021, os juros básicos da economia, passaram de 2% para 4,25%, esse aumento nas taxas de juros comprometeu a performance das carteiras dos títulos públicos e conseqüentemente diminuíram rentabilidade da carteira do IPMC no segmento de renda fixa.

O segmento de renda variável foi cheio de reviravoltas no semestre. No final das contas, as companhias de capital aberta do Brasil mostraram seu bom momento e forte resiliência, proporcionando desempenho positivo do principal índice da bolsa brasileira no período. O movimento também segue a toada global, onde a enxurrada de dólares e otimismo com a retomada da economia americana empurraram bolsas em todo o mundo às máximas. A diversificação no portfólio de investimentos do Instituto em ativos descorrelacionados melhorou a relação risco/retorno e proporcionou um bom desempenho na carteira de renda variável.

4 CONSELHO DE ADMINISTRAÇÃO, CONSELHO FISCAL E COMITÊ DE INVESTIMENTOS

O Decreto nº 1303/2014, estabelece a estrutura organizacional do IPMC, que compreende a Diretoria Executiva, o Conselho de Administração, o Conselho Fiscal e o Comitê de Investimentos. O desdobramento operacional desses órgãos é estabelecido na forma deste Decreto.

4.1 CONSELHO DE ADMINISTRAÇÃO

O Conselho de Administração é o órgão superior de deliberação do IPMC. É composto por 7 (sete) membros titulares e 7 (sete) membros suplentes.

As reuniões do Conselho são bimestrais, em caráter ordinário e extraordinariamente a qualquer tempo, mediante requerimento formal de no mínimo três membros ou pela convocação do Presidente. No 1º semestre de 2021 foram realizadas 2 reuniões ordinárias.

Principais deliberações do Conselho de Administração no 1º semestre de 2021:

Nº Reunião	Data	Principais Deliberações
145º	12/03/2021	O Conselho de Administração, aprovou por unanimidade, o diagrama que foi apresentado na reunião, relativo ao Novo Plano de Equacionamento Ano Base 2021/Data Base 31/12/2020.

4.2 CONSELHO FISCAL

O Conselho Fiscal é o órgão de controle interno do IPMC. É composto por 5 (cinco) membros titulares e 5 (cinco) membros suplentes.

As reuniões do Conselho são bimestrais em caráter ordinário e, extraordinariamente, a qualquer tempo, mediante requerimento formal de no mínimo três membros pela convocação do Presidente. No 1º semestre de 2021 foram realizadas 2 reuniões.

Principais deliberações do Conselho Fiscal no 1º semestre de 2021:

Nº Reunião	Data	Principais Deliberações
50º	25/03/2021	O Conselho Fiscal deliberou pela aprovação sem ressalvas, das contas do IPMC referente ao exercício de 2020, por maioria dos votos. Aprovou também o Parecer do Conselho Fiscal referente a Prestação de Contas do IPMC do exercício de 2020.

4.3 COMITÊ DE INVESTIMENTOS

O Comitê de Investimentos, como órgão de deliberação vinculado à Presidência do Instituto de Previdência dos Servidores do Município de Curitiba, atua de forma colegiada, de acordo com normas expedidas pelo Banco Central do Brasil, Comissão de Valores Mobiliários, Ministério Fazenda, Tribunal de Contas do Estado do Paraná e na Política de Investimentos do IPMC. É composto por 10 (dez) membros, nomeados pelo Chefe do Poder Executivo Municipal mediante ato oficial, todos com direito a voz e voto.

Principais deliberações do Comitê de Investimentos no 1º semestre de 2021:

Nº Reunião	Data	Principais Deliberações
9ª Ext.	17/03/2021	Foi aprovado por unanimidade pelo Comitê de Investimentos que o IPMC solicite a dilação de prazo na Assembleia Geral de Cotistas do Fundo Piatã que ocorrerá em 18/03/2021.
		Por unanimidade de votos dos membros do Comitê de Investimentos do IPMC foi definido o posicionamento do IPMC contrário as duas propostas apresentadas.
		Foi aprovado por unanimidade pelo Comitê de Investimentos a criação de um grupo de trabalho para estudos de critérios de venda de ativos provenientes da liquidação do Fundo Piatã FI Renda Fixa Previdenciário Crédito Privado.
147º	23/02/2021	Após análise o Comitê de Investimentos aprovou por unanimidade os credenciamentos das seguintes Instituições Financeiras: Quest Investimentos Ltda – Gestor – protocolo nº 08-004985/2020, BC Gestão de Recursos Ltda – Gestor – protocolo 08-001378/2020, TPE Gestora de Recursos Ltda – Gestor – protocolo 08-00540/2021, Daycoval Asset Managment – Gestor – protocolo 08-00321/2021, Banco Daycoval – Administrador – protocolo 08-004266/2020, Dollar Bills Agentes Autonomos de Investimentos Eireli – Agente Autonomo de Investimentos – protocolo 08-004265/2020.
		As sugestões de alocação foram aprovadas por unanimidade pelo Comitê de Investimentos do IPMC, com as realocações distribuídas da seguinte forma: Fundos Dividendos - realocação de R\$ 6.000.000,00 (seis milhões de reais) do Fundo Icatu Vanguarda Dividendos FI Ações para o Fundo Caixa Valor Dividendos RPPS FIC Ações; Fundos ETF-RV - realocação no valor de R\$ 5.000.000,00 (cinco milhões de reais) do Fundo BB Alocação ETF FI para o Fundo Caixa ETF Ibovespa Ações. Fundo Ações Livre - resgate total do Fundo Institucional Phoenix FIC Ações no valor aproximado de R\$ 10.297.000,00 (dez milhões, duzentos e noventa e sete mil reais) e aplicação dos recursos no Fundo BB Quantitativo FIC Ações. Fundos Valor - resgate parcial no valor de R\$

		7.000.000,00 (sete milhões de reais) referentes as cotas já performadas do Fundo SulAmérica Equities FI Ações e a aplicação destes recursos no Fundo Vinci Selection Equities FI Ações.
148º	23/03/2021	Após análise o Comitê de Investimentos aprovou por unanimidade os credenciamentos das seguintes Instituições Financeiras: Bahia AM Renda Variável Ltda – Gestor - Protocolo nº 08-004914/2020, Fidus Invest Agente Autônomo de Investimentos Ltda - Distribuidor / Agente Autônomo - Protocolo nº 08-005024/2020, BB Gestão de Recursos DTVM S/A – Gestor - Protocolo nº 08-002384/2021.
149º	20/04/2021	Após análise o Comitê de Investimentos aprovou por unanimidade os credenciamentos das seguintes Instituições Financeiras: SulAmérica Investimentos Gestora de recursos S.A – protocolo nº 08-002525/2021, Caixa Econômica Federal – Gestor e Administrador – protocolo nº 08-002626/2021, Vinci Gestão de Patrimônio Ltda – Gestor – protocolo nº - 08-002524/2021, Vinci Equities Gestora de Recursos Ltda – Gestor – protocolo nº 08-002523/2021, Perfin Adm de Recursos Ltda – Gestor – protocolo nº 08-001431/2021, BEM DTVM S/A – Administrador – protocolo nº 08-002875/2021, Itaú Unibanco S/A – Gestor e Administrador – protocolo nº 08-002625/2021, Banco Bradesco S/A – Administrador – protocolo nº 08-003011/2021, BRAM Bradesco Asset Management S/A – Gestor – protocolo nº 08-003021/2021, Banco Santander (Brasil) S/A – Administrador – protocolo nº 08-002522/2021, Santander Brasil Gestão de Recursos Ltda – Gestor – protocolo nº 08-002521/2021.
150º	21/05/2021	Após análise o Comitê de Investimentos aprovou por unanimidade os credenciamentos das seguintes Instituições Financeiras: ARX Investimentos Ltda - Gestor - protocolo nº 08-003256/2021, Constância Investimentos Ltda - Gestor - protocolo nº 08-003297/2021.
11ª	15/06/2021	O Comitê de Investimentos do IPMC aprovou por unanimidade o VOTO CONTRÁRIO à aceitação das propostas apresentadas.
151º	22/06/2021	Após análise o Comitê de Investimentos aprovou por unanimidade os credenciamentos das seguintes Instituições Financeiras: Genial Investimentos Corretora de Valores Mobiliários S.A – Administrador – Protocolo nº 08-003527/2021, Grid Agente Autônomo de Investimento Ltda – Agente Autônomo – Protocolo 08-003535/2021 e Guepardo Investimentos Ltda – Administrador – Protocolo nº 08-003882/2021. Por unanimidade as sugestões de realocação foram aprovadas pelo Comitê de Investimentos.

5 INSTITUCIONAL

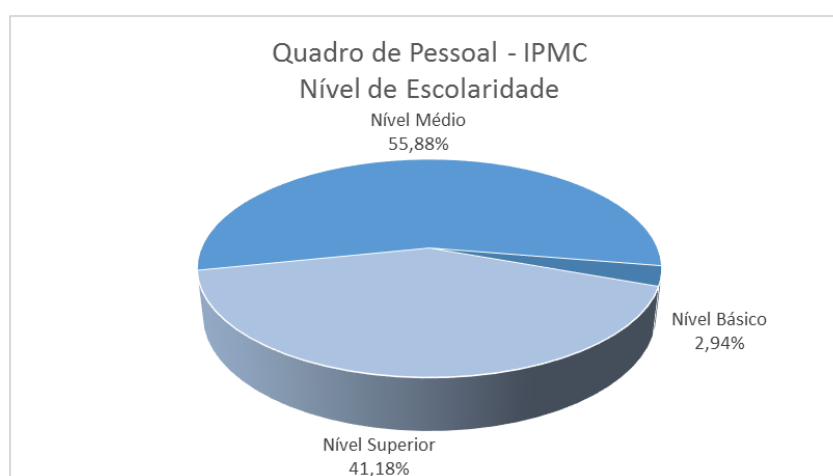
5.1 GESTÃO DE PESSOAL

5.1.1 Quadro de Pessoal

O IPMC possui 68 servidores em seu quadro de pessoal. Destes, 5 servidores estão à disposição de outros órgãos

5.1.2 Escolaridade

Escolaridade	Quantidade de Servidores
Nível Superior	28
Nível Médio	38
Nível Básico	02
TOTAL	68



O IPMC, através do Instituto Municipal de Administração Pública – IMAP, mantém contrato com 20 estagiários de nível superior e nível médio que auxiliam em vários setores do IPMC.

5.1.3 Capacitação

As atividades de capacitação foram suspensas em virtude da pandemia COVID-19.

5.2 GESTÃO ORÇAMENTÁRIA E FINANCEIRA

A gestão financeira e orçamentária da taxa de administração não está vinculada aos recursos previdenciários.

5.2.1 Despesas Administrativas

Despesas Administrativas	Jan a Jun/2021	% / Total
Despesas com Pessoal e Encargos - IPMC	R\$ 2.538.416,69	39,83%
Obrigações Tributárias e Contributivas	R\$ 2.385.781,57	37,44%
Serviços de terceiros	R\$ 966.472,48	15,17%
Sentenças Judiciais	R\$ 1.520,00	0,02%
Amortização PASEP	R\$ 264.263,38	4,15%
Aporte para cobertura do Déficit Atuarial	R\$ 179.528,64	2,82%
Serviços de Consultoria	R\$ 28.500,00	0,45%
Material de Consumo	R\$ 6.204,05	0,10%
Passagens e despesas com locomoção	R\$ 1.500,00	0,02%
Indenizações e Restituições	R\$ 342,00	0,01%
Equipamentos e Material Permanente	R\$ 0,00	0,00%
Despesas de exercícios anteriores	R\$ 0,00	0,00%
TOTAL	R\$ 6.372.528,81	100%

5.2.2 Despesas com pessoal e encargos - IPMC

A folha de pagamento dos servidores do IPMC no 1º semestre de 2021 foi de R\$ 2.538.416,69 e representa 39,83% do total das despesas administrativas.

5.2.3 Receitas Administrativas

A Taxa de Administração repassada ao IPMC está em conformidade com a Lei Municipal nº 15.366/2018 que alterou a taxa administrativa para **até 1% (um por cento)**, incidente sobre o valor total da remuneração, proventos e pensões dos segurados vinculados ao Regime Próprio de Previdência Social do Município de Curitiba, relativamente ao exercício anterior, e o repasses efetuados deverão corresponder a valores que garantam o funcionamento do IPMC e a manutenção das reservas.

O Decreto Municipal nº 1457/2018 estabeleceu que o montante mínimo das reservas da taxa de administração será equivalente ao valor das despesas do IPMC no período de dez meses anteriores ao seu repasse e o IPMC utilizará as atuais disponibilidades financeiras referente à taxa de administração até o atingimento das reservas fixadas.

No 1º semestre de 2021, o valor total das Receitas Administrativas oriundas do repasse da taxa de administração, ressarcimento de pessoal à disposição e da remuneração líquida de investimentos, foi de R\$ 6.347.720,40.

Receitas Administrativas	Valor	% Participação
Taxa de Administração	R\$ 6.202.394,87	97,71%
Ressarcimento de pessoal à Disposição	R\$ 155.209,79	2,45%
Remuneração líquida de Investimentos - renda fixa	R\$- 9.884,26	-0,16%
Total	R\$ 6.347.720,40	100,00%

A taxa de administração é destinada exclusivamente ao custeio operacional do IPMC.

5.3 APLICAÇÕES FINANCEIRAS DA TAXA DE ADMINISTRAÇÃO

5.3.1 Alocação da Taxa de Administração

No 1º semestre de 2021, as aplicações financeiras das disponibilidades da Taxa de Administração se concentraram em cotas de fundos de investimento classificados como renda fixa. A estratégia de alocação de recursos segue os critérios estabelecidos na legislação vigente e na Política de Investimentos.

Os recursos financeiros que compõe a Taxa de Administração regulamentados pela Lei Municipal nº 15.366/2018 e Decreto Municipal nº 1457/2018 não fazem parte do patrimônio previdenciário do IPMC.

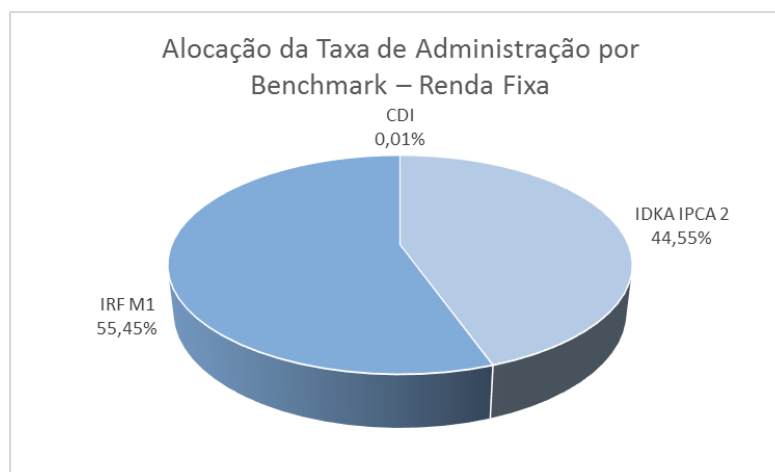
5.3.2 Alocação da Taxa de Administração por Benchmark – Renda Fixa

RECURSO	R\$	% / TOTAL
1 IDKA IPCA 2	R\$ 7.663.703,18	44,55 %
2 IRF M1	R\$ 9.538.327,88	55,45%
3 CDI	R\$ 915,76	0,01%
TOTAL	R\$ 17.202.946,82	

1 IDKA – Representa o comportamento de aplicações em títulos públicos com mesmo prazo de vencimento.

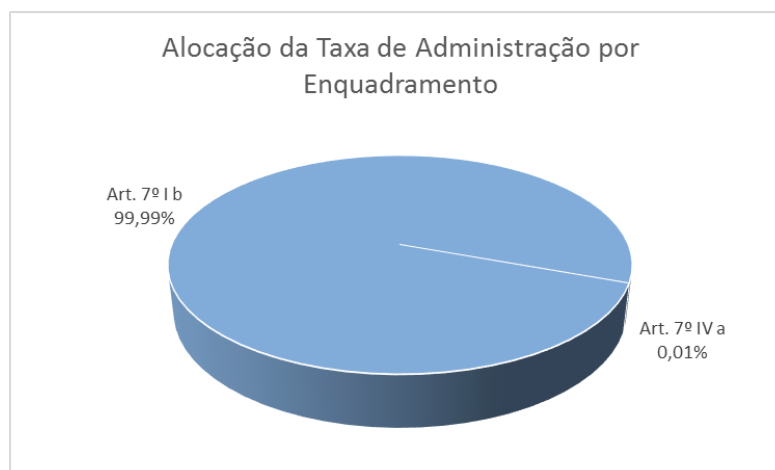
2 IRF – Títulos Públicos pré-fixados.

3 CDI – Taxa de juros para operações de curto prazo, representa um dos investimentos mais conservadores do mercado.



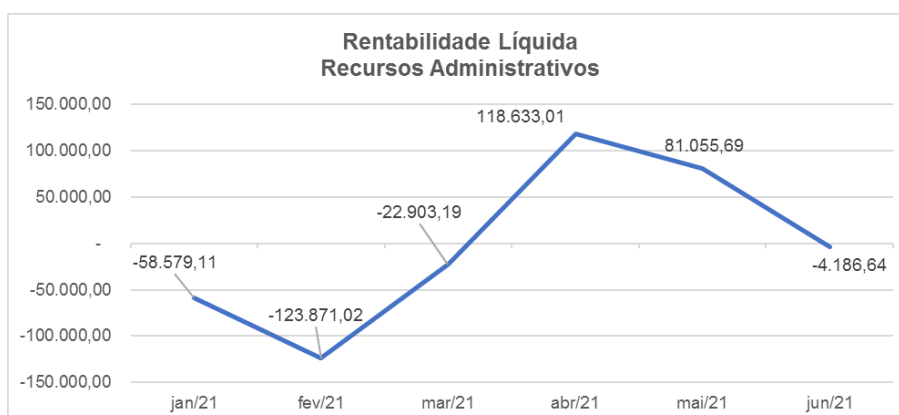
5.3.3 Alocação da Taxa de Administração por Enquadramento

Resolução nº 3922/2010 – Conselho Monetário Nacional	R\$	% / TOTAL
Art. 7º I b	R\$ 17.202.031,06	99,99 %
Art. 7º IV a	R\$ 915,76	0,01 %
TOTAL	R\$ 17.202.946,82	



5.4 RENTABILIDADE DOS RECURSOS DA TAXA DE ADMINISTRAÇÃO

Da mesma forma que ocorreu com a rentabilidade dos recursos previdenciários, a rentabilidade da taxa de administração também foi impactada pela pandemia do coronavírus, com isto, de janeiro a junho de 2021, a rentabilidade financeira dos recursos da taxa de administração totalizou em R\$ -9.851,26 (nove mil, oitocentos e cinquenta e um reais e vinte e seis centavos).



5.5 LICITAÇÕES

Foram 5 inexigibilidades, sendo realizado 1 processos com dispensa de licitação e 1 com dispensa de eletrônica de licitação, para aquisição de produtos e contratação de serviços para o IPMC.

5.6 CONTRATOS VIGENTES

CONTRATOS - IPMC							
Nº	FORNECEDOR	OBJETO	MODALIDADE DE LICITAÇÃO	INÍCIO DA VIGÊNCIA	FIM DA VIGÊNCIA	VALOR ANUAL	VALOR ACUMULADO
97	TECNOLIMP SERVIÇOS LTDA.	Prestação de serviços de assiseio, limpeza e conservação com fornecimento total de mão de obra especializada e material, pelo período de 12 meses.	PE 2/2016	28/12/2016	26/12/2021	R\$105.485,85	R\$ 486.015,69
99	BANCO DO BRASIL S.A.	Contratação de prestação de serviços de emissão de boletins bancários para cobrança dos aluguéis dos imóveis de propriedade do IPMC	DT 01/2017	06/03/2017	04/03/2022	R\$3.448,08	R\$15.958,75
106	PARAMITA TECNOLOGIA	Prestação de serviços de acesso ao sistema informatizado que possibilite análise, comparação e acompanhamento de fundos de investimentos e seus ativos no mercado financeiro, pelo período de doze meses podendo ser aditivado.	PE 01/2018	27/03/2018	25/03/2022	R\$30.900,00	R\$123.600,00
107	FIRST EVOLUTION VIAGENS E TURISMO EIRELI	Contratação de empresa para prestação de serviços de agenciamento e fornecimento de passagens aéreas nacionais e internacionais, passagens terrestres intermunicipais e interestaduais, seguro viagem, fretamento de ônibus, locação de veículos e hospedagem.	PE 06/2017	04/06/2018	02/06/2022	R\$200.000,00	R\$800.000,00
108	MAXICOMP COM. DE PROD. DE INFORMATICA - ME	Prestação de serviços de locação de equipamentos de informática (microcomputadores), com serviços de instalação e assistência técnica, objetivando equipar, para o IPMC.	PE 7/2017	01/06/2018	30/05/2022	R\$134.387,52	R\$537.550,00
111	ADITUS CONSULTORIA FINANCEIRA LTDA	Prestação de serviços especializados de elaboração de Estudo de Macro-Análise de Ativos - Modelo Estocástico, Asset Liability Management - ALM, para atender ao IPMC.	PE 03/2018	10/08/2018	08/08/2021	R\$12.276,07	R\$36.452,14
113	IMOBILIÁRIA DOM BOSCO LTDA	Prestação de Serviços de Administração da Locação de Imóveis de propriedade do IPMC, abrangendo os serviços de locação, elaboração de contratos de locação, renovação de contratos de locação, atualização de valores dos aluguéis, monitoramento e controle dos contratos de locação, conforme especificações contidas no edital e anexos.	PE 7/2018	13/12/2018	11/12/2021	R\$179.999,80	R\$539.999,40
114	BONNJUR DISTRIBUIÇÃO DE BOLETINS JURÍDICOS EIRELI EPP	Leitura e envio de recortes dos seguintes Diários Oficiais, com busca por nome: Diário Oficial do Estado do Paraná - Atos do TCE/PR, para 10 pessoas; Diário da Justiça do Estado do Paraná, 02 pessoas e Diário da Justiça dos Tribunais Superiores, para 02 pessoas, pelo período de 12 meses.	DS 1/2019	29/04/2019	27/04/2022	R\$3.958,69	R\$11.216,29
117	ACTUARIAL - ASSESSORIA E CONSULTORIA ATUARIAL	Contratação de empresa especializada em Atuarial para prestação de serviço técnico de avaliação atuarial e assessoria e consultoria atuarial contínuas, para o Regime Próprio de Previdência Social - RPPS do Município de Curitiba, gerido pelo Instituto de Previdência dos Servidores Públicos de Curitiba - IPMC	TP 1/2019	01/08/2019	30/07/2021	R\$92.074,92	R\$182.074,92
119	BANCO DO BRASIL S A	Prestação de serviços de movimentação, custódia qualificada e controladoria de ativos no Sistema Especial de Liquidação e Custódia - SELC, a serem contratados pelo INSTITUTO DE PREVIDENCIA DOS SERVIDORES DO MUNICÍPIO DE CURITIBA.	DT 1/2019	07/11/2019	07/11/2021	R\$17.583,00	R\$31.983,00
120	INSTITUTO MUNICIPAL DE ADMINISTRACAO PUBLICA - IMAP	A contratação de estudantes de nível médio e superior neste Instituto leva em consideração que o estágio possibilita a integração do conhecimento teórico adquirido durante o aprendizado escolar/acadêmico com a vivência prática dos problemas e soluções da organização institucional, além de possibilitar sua iniciação profissional.	DT 2/2019	01/11/2019	30/10/2021	R\$642.533,55	R\$1.285.067,10
125	INSTITUTO CURITIBA DE INFORMATICA	Contratação Específica de Serviços Técnicos Especializados de Desenvolvimento e Evolução de Sistemas para implementação nos sistemas GPREV e Portal do IPMC.	DT 1/2020	07/12/2020	06/12/2021		R\$504.000,00
126	EMPRESA BRASILEIRA DE CORREIOS E TELEGRAFOS	Contratação da Empresa Brasileira de Correios e Telégrafos, para utilização de serviços postais.	IN 5/2020	01/01/2021	31/12/2021		R\$200.000,00
127	STAFF AUDITORIA & ASSESSORIA	Prestação de serviço de auditoria nas áreas contábil, financeira e orçamentária do Instituto de Previdência dos Servidores do Município de Curitiba - IPMC manifestando opinião parecer sobre as áreas auditadas, com emissão de relatório de Auditoria.	PE 2/2020	03/02/2021	02/02/2022		R\$28.500,00
128	MICROSENS AS	CONTRATAÇÃO DE EMPRESA ESPECIALIZADA NA PRESTAÇÃO DE SERVIÇOS DE IMPRESSÃO (OUTSOURCING), COM FORNECIMENTO E MANUTENÇÃO DE EQUIPAMENTOS, INSUMOS E SISTEMAS DE CONTROLE DE IMPRESSÃO.	AD01/21 PE 181/19 - SMAP	22/04/2021	20/04/2025		R\$182.736,32

5.7 CONTROLE INTERNO

A Portaria nº 1164/2019 criou a comissão para viabilizar as práticas de Controle Interno no IPMC.

5.7.1 Atividades de verificações / monitoramento

- Elaboração mensal do Painel de Informações Estratégicas com os resultados financeiros, previdenciários, de investimentos, administrativos e atuariais com novo layout, revisão das fontes de informação, automatização da base de dados, das tabelas e dos gráficos apresentados, comparativo entre o previsto x realizado das receitas e despesas previdenciárias e administrativas e demais melhorias.
- Coordenação e acompanhamento da Auditoria Externa com emissão de Ofício às áreas para providências quanto às recomendações apontadas pelos auditores.
- Elaboração de planilha para cálculo de provisão de férias dos servidores do Instituto para registro contábil, obedecendo normas Contábeis e em atendimento a recomendação da Auditoria Externa.
- E-mail e ofício encaminhados com recomendação/alerta relativa à apontamentos realizados conforme verificações do Controle Interno.
- Ações relativas à implantação dos requisitos exigidos para Certificação no Programa Pró-Gestão RPPS – Nível de Aderência II.

5.8 CRP – CERTIFICADO DE REGULARIDADE PREVIDENCIÁRIA

O Certificado de Regularidade Previdenciária - CRP atesta o cumprimento dos critérios e exigências estabelecidas na Lei nº 9.717, de 27 de novembro de 1998, pelo regime próprio de previdência social de um Estado, do Distrito Federal ou de um Município, ou seja, atesta que o ente federativo segue normas de boa gestão, de forma a assegurar o pagamento dos benefícios previdenciários aos seus segurados.

O Certificado de Regularidade Previdenciária – CRP emitido em 07/03/2021 tem validade até 03/09/2021.

5.9 ACESSO À INFORMAÇÃO

Durante o 1º semestre de 2021, o IPMC recebeu 5 solicitações amparadas pela Lei de Acesso à Informação - LAI.

No Portal do IPMC é disponibilizado o acesso a todas as informações Administrativas e Previdenciárias do Instituto garantindo total transparência aos seus beneficiários e aos cidadãos.

5.10 ASSESSORAMENTO JURÍDICO

Dentre as atividades desenvolvidas pela Assessoria Jurídica do IPMC foram analisados no 1º semestre de 2021, a quantidade de 959 processos de diversos assuntos.

Assunto	Número de Processos Analisados
Licitações e contratos	11
Aposentadorias	655
Pensão por Morte	143
Assuntos Diversos	53
Inclusão de dependentes	5
Incorporação de tempo	19
Revisões	22
Subsídios	39
Cumprimento de Decisão Judicial	12

6 ATENDIMENTO

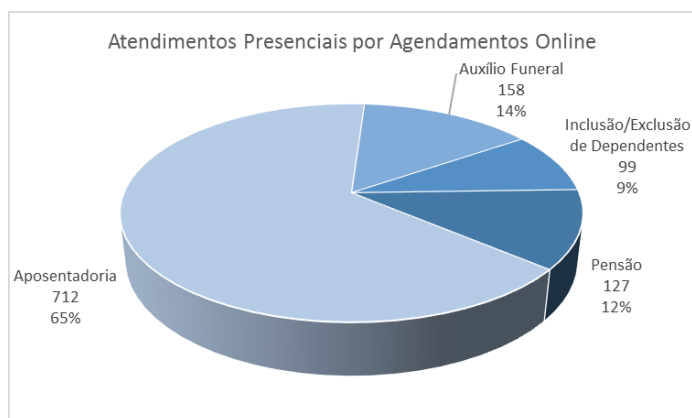
6.1 OUVIDORIA E FALE CONOSCO

No 1º semestre de 2021 a Ouvidoria do IPMC atendeu 32 protocolos, realizando os devidos encaminhamentos.

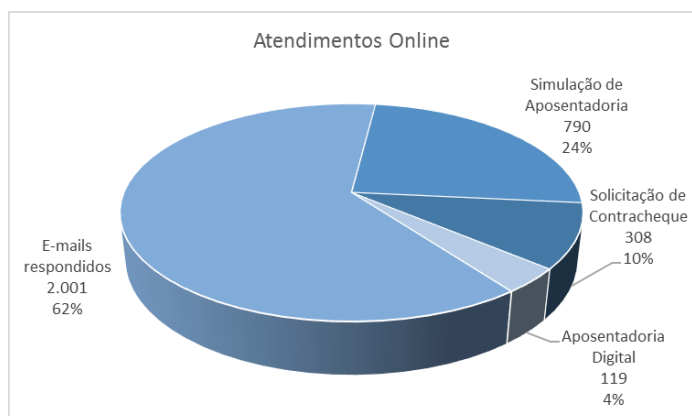
O canal de atendimento Fale Conosco, disponível no site do IPMC atendeu 796 protocolos no 1º semestre de 2021 relativos a solicitações, dúvidas e esclarecimentos, a maioria relativos ao pagamento de licença prêmio.

6.2 ATENDIMENTO PRESENCIAL E ATENDIMENTO ONLINE

O número de atendimentos presenciais a partir de março de 2021 com a implantação do Agendamento online foi de 1.096, sendo 712 relativos à aposentadoria, 127 relativos à Pensão, 158 relativos ao auxílio funeral e 99 relativos à inclusão/exclusão de dependentes.



O número de atendimentos online no 1º semestre de 2021 foi de 3.218, sendo 119 relativos às aposentadorias digitais, 790 relativos às simulações de aposentadoria, 2.001 relativos aos e-mails respondidos e 308 relativos às solicitações de contracheque.



7 PROGRAMA VIDA NOVA

O Vida Nova é o programa de pós-aposentadoria do IPMC que desenvolve ações para a melhoria da qualidade de vida do aposentado e pensionista.

O programa oferece atividades sociais, culturais e educativas para promover a integração plena dos servidores à prefeitura e à sociedade, depois de uma vida dedicada ao serviço público de Curitiba, ainda, oferece através das ações do programa, atividades que ajudam a desenvolver novas competências, a descobrir novas habilidades e talentos.

Em virtude da pandemia COVID-19, o Programa Vida Nova suspendeu suas atividades no 1º semestre de 2021.

8 EDUCAÇÃO PREVIDENCIÁRIA

O programa de Educação Previdenciária é realizado por meio de palestras oferecidas aos servidores dos órgãos da administração direta e indireta do município de Curitiba.

Entre os assuntos abordados estão: Regime Próprio de Previdência Social, Finanças, Importância dos dados cadastrais (incorporação de tempo de contribuição, inclusão de dependentes), Regras Gerais de Aposentadoria, Cálculos dos Proventos de Aposentadoria, Abono de Permanência, Pensão por morte do servidor, Isenção de IR, Contribuição Previdenciária e Controle Externo.

No 1º semestre de 2021 em virtude da pandemia COVID-19 as atividades do programa de Educação Previdenciárias foram suspensas.

9 DESTAQUES

ATENDIMENTO POR AGENDAMENTO ELETRÔNICO

A partir do dia 29 de março, o Instituto de Previdência dos Servidores do Município de Curitiba - IPMC passou a oferecer aos servidores uma nova forma de agendamento para os atendimentos de forma presencial, através do Agendamento Online (<https://agendaonline.curitiba.pr.gov.br>)

SOLICITAÇÃO DE APOSENTADORIA ATRAVÉS DO PORTAL DO SERVIDOR

A partir de abril, os servidores que estiverem dentro de alguma das regras de aposentadoria previstas na legislação poderão solicitar aposentadoria de forma eletrônica, utilizando o Portal do Servidor.

Quem fizer a opção pelo pedido utilizando o Portal do Servidor não precisará comparecer ao IPMC. O prazo para a análise do pedido pode variar de 60 a 90 dias, mesmo tempo necessário para os pedidos feitos de forma presencial.

MANUTENÇÃO DA CERTIFICAÇÃO DO PROGRAMA PRÓ-GESTÃO RPPS

Verificações e acompanhamento pela área de Controle Interno dos requisitos exigidos no Programa PRÓ-GESTÃO RPPS, garantindo a manutenção da certificação no Nível de Aderência II.

Edição:

Unidade de Controle Interno

Informações:

Telefone: (41) 3350-3647

Site: www.ipmc.curitiba.pr.gov.br

Endereço: Av. João Gualberto, 623 1º andar

Curitiba – PR CEP 80030-000